

# Índex

<b>1. Seguretat</b>	<b>3</b>
<b>1.1. El Servei: Policia Municipal</b>	<b>4</b>
1.1.1. Plantilla	4
1.1.2. Organigrama	5
1.1.3. Servei de Coordinació Operativa (CECOP)	5
1.1.4. Demandes al 092	6
<b>1.2. Unitat Serveis Centrals</b>	<b>8</b>
1.2.1. Agent tutor	8
1.2.2. Grup d'Atenció a la Víctima	9
<b>1.3. Policia de circulació</b>	<b>12</b>
1.3.1. Estudi de l'accidentalitat	12
1.3.2. Tipologia dels accidents	13
1.3.3. Causes dels accidents amb víctimes	16
1.3.4. Denúncies a l'Ordenança municipal de circulació	16
1.3.5. Denúncies Reglament General de Circulació	18
1.3.6. Denúncies del Servei Català de Trànsit	18
1.3.7. Denúncies de transports	19
1.3.8. Vehicles retirats de la via pública	20
1.3.9. Alcoholèmies	22
1.3.10. Controls drogues	24
1.3.11. Velocitat	25
1.3.12. Vehicles abandonats	26
<b>1.4. Policia de seguretat</b>	<b>28</b>
1.4.1. Seguretat ciutadana	28
<b>1.5. Policia judicial</b>	<b>29</b>
1.5.1. Auxili a l'administració de justícia	29
1.5.2. Atestats per delictes recollits per la secció d'Oficina Atenció al Ciutadà PMGi	31
1.5.3. Atestats instruïts per fets no delictius per la secció d'Oficina Atenció al Ciutadà	37
<b>1.6. Ordenances i faltes administratives</b>	<b>38</b>
1.6.1. Policia Administrativa	38
1.6.2. Ordenança de civilitat	38
1.6.3. Ordenança de tinença d'animals	39
1.6.4. Ordenança de sorolls	40
1.6.5. Ordenança de neteja i ordenança reguladora de residus de Girona	40
1.6.6. Ordenança reguladora de les condicions d'instal·lació, funcionament i intervenció de determinats establiments públics dedicats a la restauració, espectacles i/o activitats recreatives i les seves terrasses	41

1.6.7. Llei de seguretat ciutadana .....	42
<b>1.7. Objectes perduts .....</b>	<b>43</b>
1.7.1. Objectes perduts .....	43

## **1. Seguretat**

## 1.1. El Servei: Policia Municipal

### 1.1.1. Plantilla


Les persones que han treballat durant aquest any 2023 i que han fet possible aquesta estadística que presentem són:



#### Plantilla de la Policia Municipal per escales



##### ESCALA EXECUTIVA

---

-  1 INTENDENT/A
-  1 INSPECTOR/A


##### ESCALA INTERMITJA

---

-  3 SOTSINSPECTOR/A
-  8 SERGENT/A



##### ESCALA BÀSICA

---

-  16 CAPORAL/A
-  127 AGENTS

##### PERSONAL DE SUPORT

---

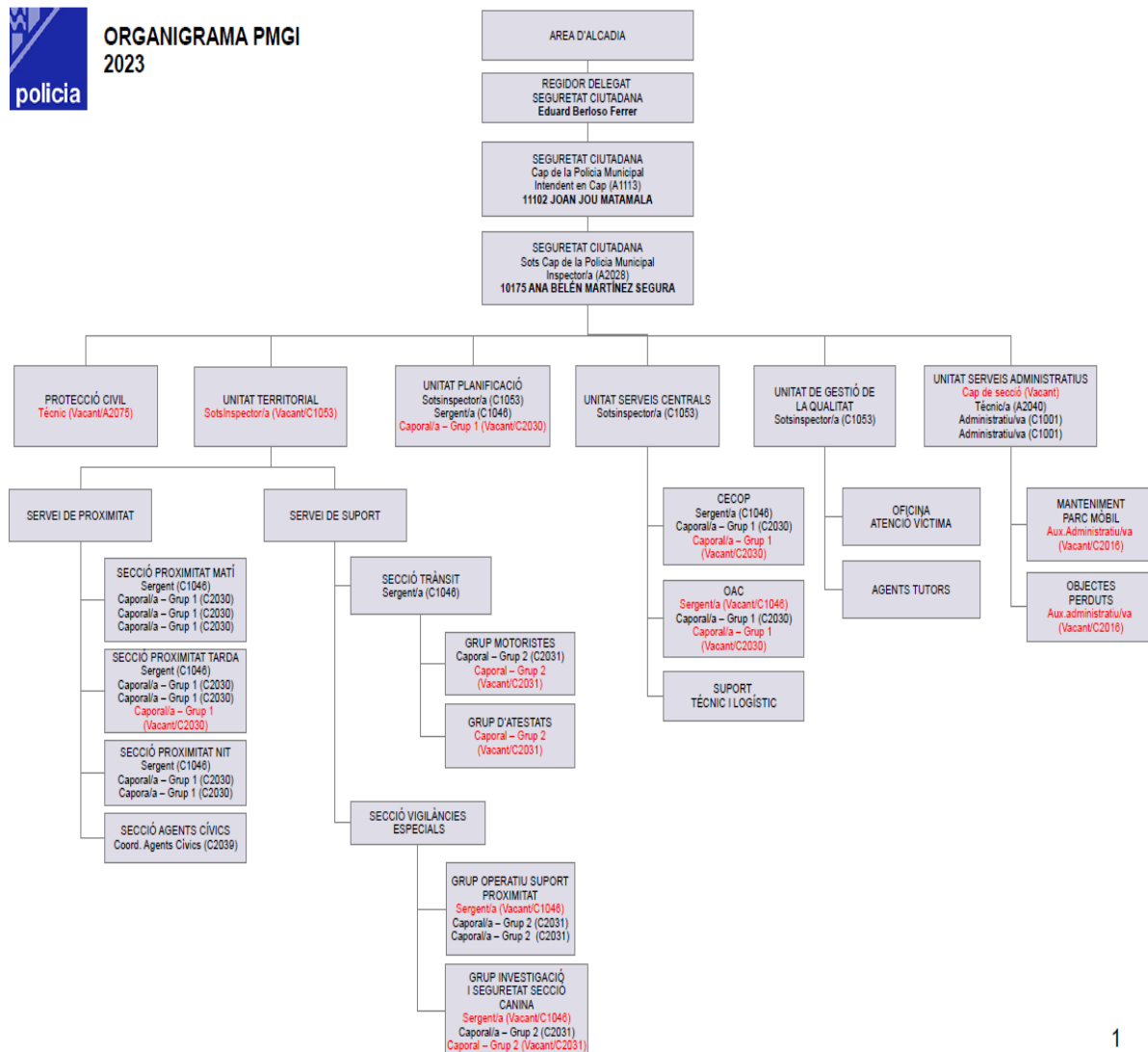
-  3 ADMINISTRATIUS/VES
-  7 AGENTS CÍVICS/QUES

**TOTAL PLANTILLA: 156**

## 1.1.2. Organigrama



### ORGANIGRAMA PMGI 2023



1

## 1.1.3. Servei de Coordinació Operativa (CECOP)

La Central d'Operacions:

- La recepció de trucades la fa per una empresa contractada per l'Ajuntament amb personal propi. Si la trucada requereix una intervenció policial, després d'agafar les primeres dades, passen la gestió al coordinador, que sempre és un/a policia.
- Els coordinadors gestionen les trucades que deriven en un servei a prestar per la Policia Municipal. Gestionen i coordinen, juntament amb el/la responsable del torn, els recursos disponibles.

Com a funcions principals, hi ha les de ser el centre coordinador de tot el servei de la Policia Municipal tant en situacions de funcionament ordinari com en situacions d'emergència.

També té una funció molt important d'informació, i treballar transversalment amb les diferents àrees de l'ajuntament informant de diferents incidències.

Les seves dades es reflecteixen en els serveis i trucades al 092.

#### 1.1.4. Demandes al 092

Trucades telefòniques rebudes a la Central del 092

**50.261**

Total trucades informatives rebudes

**24.420**

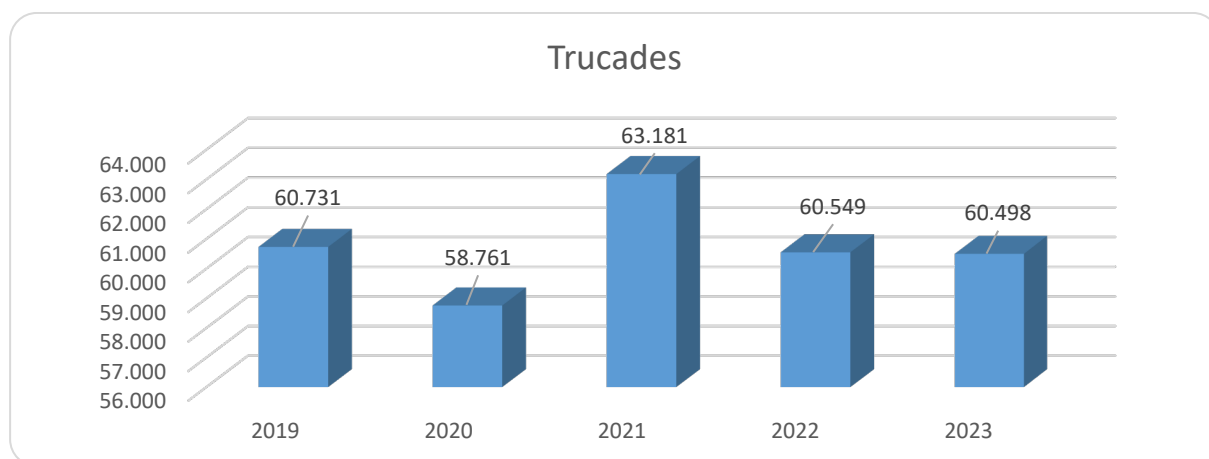
Total trucades rebudes + serveis policials (092 + serveis policials)

**60.498**

### Per nombre de trucades rebudes

Taula comparativa de trucades + serveis policials totals al 092: 2019-2023

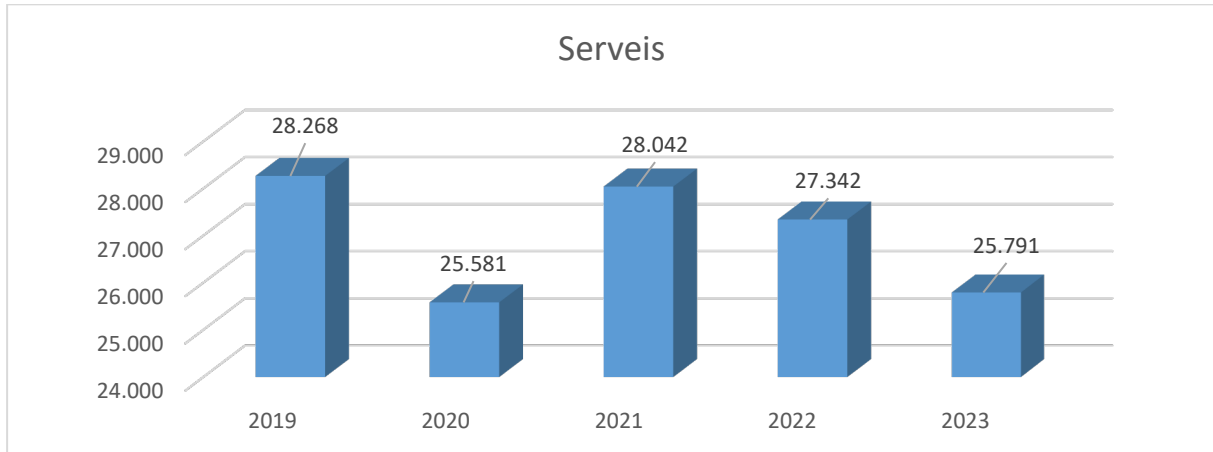
Any	2019	2020	2021	2022	2023
Trucades	60.731	58.761	63.181	60.549	60.498



Gràfic comparatiu trucades 2019-2023

**Taula comparativa de serveis 2019-2023**

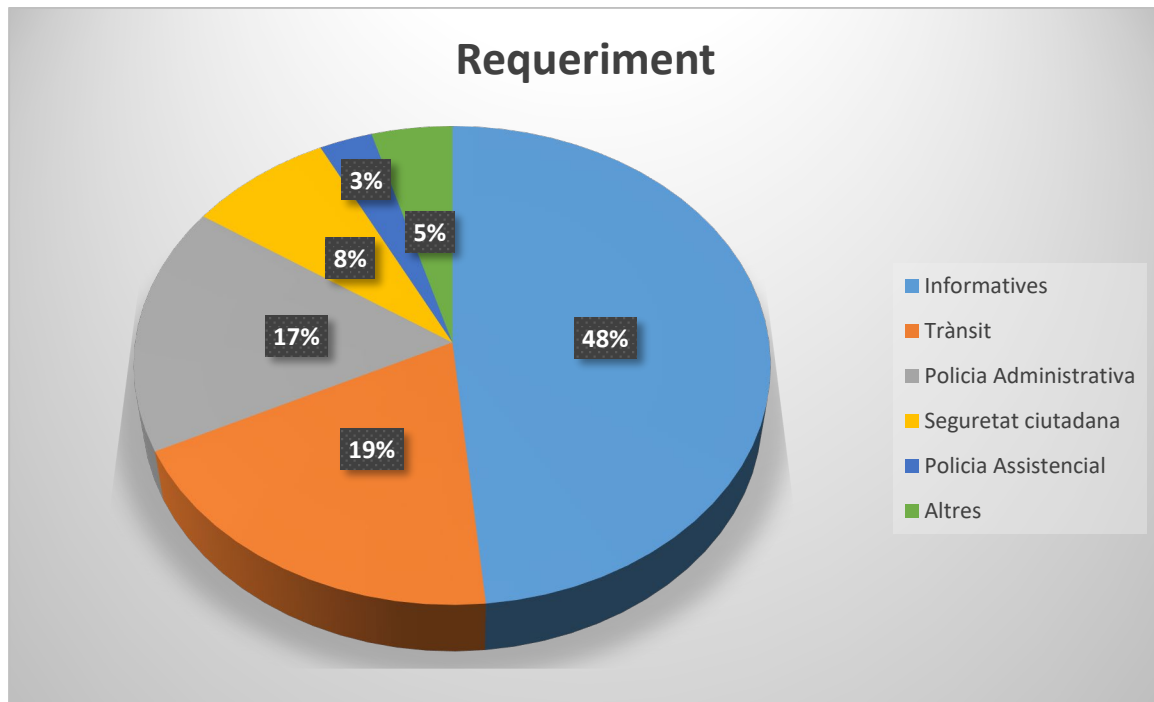
Any	2019	2020	2021	2022	2023
Serveis	28.268	25.581	28.042	27.342	25.791



Gràfic comparatiu trucades que han generat servei 2019-2023

**Tipus de serveis per requeriment al 092 per tipologies:**

Informatives	24.366
Trànsit	9.682
Policia Administrativa	8.408
Seguretat ciutadana	4.055
Policia Assistencial	1.489
Altres	2.261
<b>Total</b>	<b>50.261</b>



## 1.2. Unitat Serveis Centrals

### 1.2.1. Agent tutor

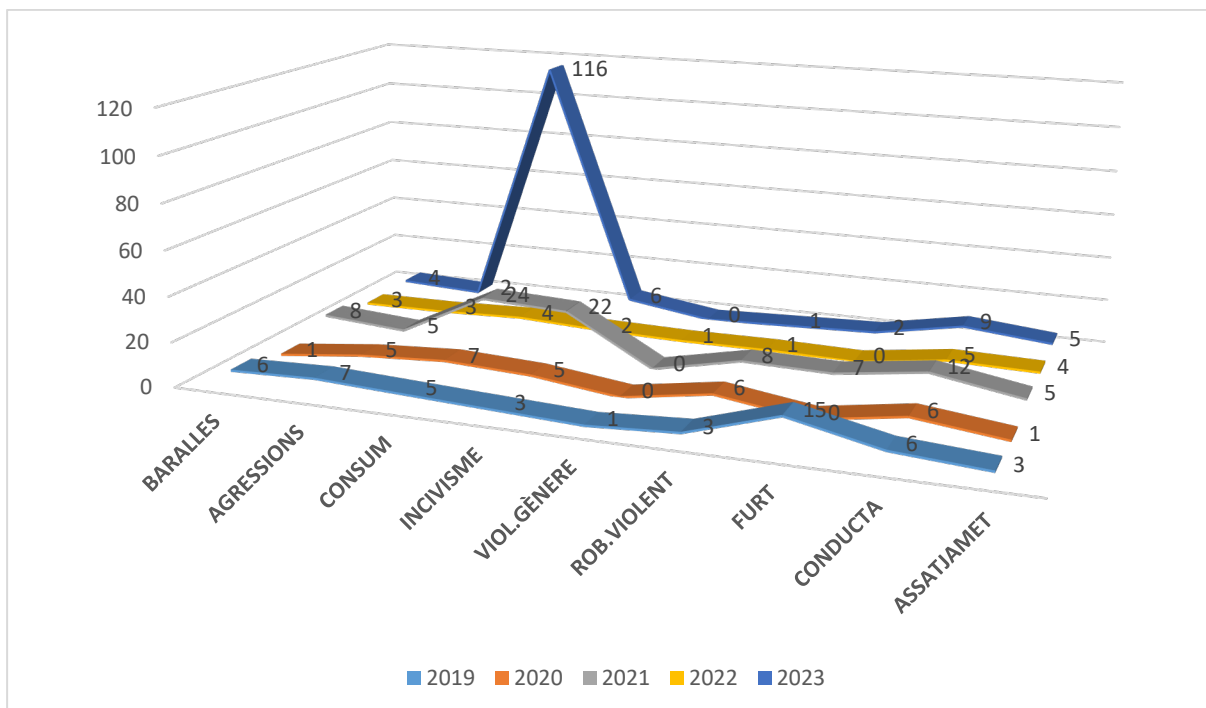
L'agent tutor és l'agent/s de policia encarregat/s de treballar estretament amb els joves de la ciutat.

És una tasca transversalment amb totes aquelles àrees de l'Ajuntament que els correspon treballar també amb menors, com educació o serveis socials, sinó que treballa estretament amb la resta d'administracions, com la Generalitat.

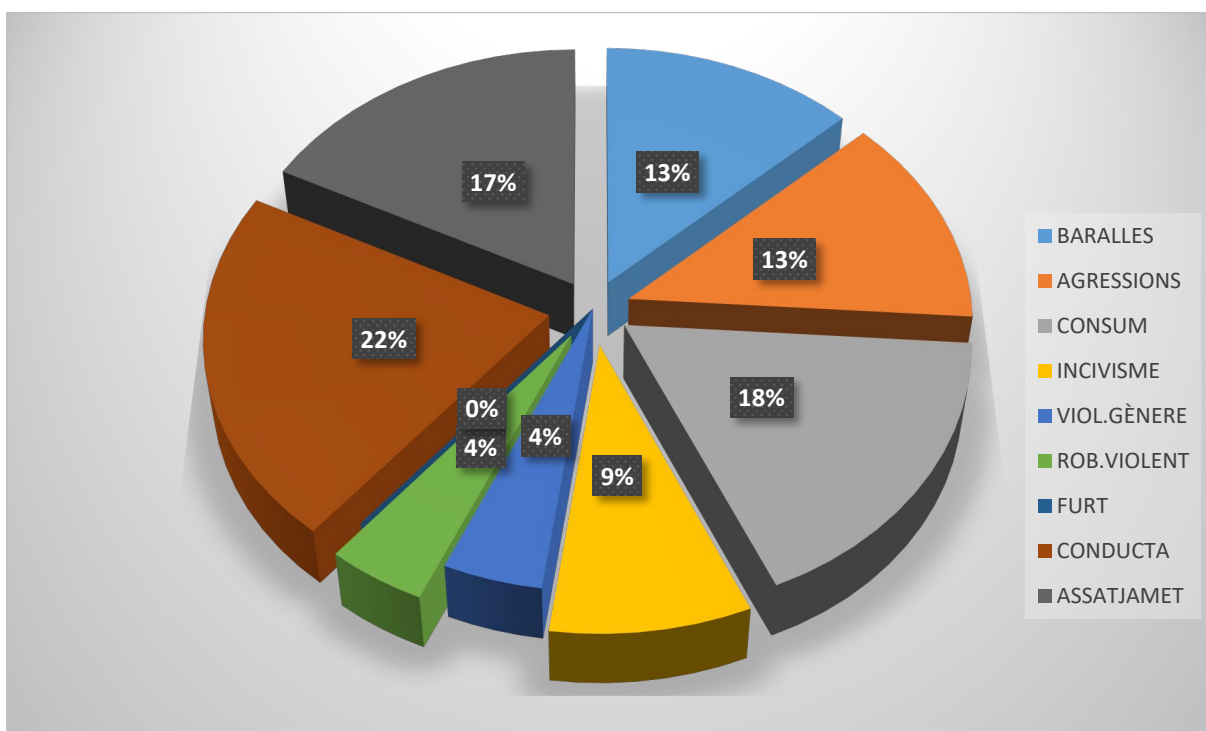
Col·labora en mediacions escolars amb les diferents AMPES i centres escolars, forma part de la comissió d'absentisme escolar a Girona i dur diferents projectes en els Centres d'Educació Infantil i Primària (CECIP) i Instituts.

	BARALLES	AGRESSIONS	CONSUM	INCIVISME	VIOL.GÈNERE	ROB.VIOLENT	FURT	CONDUCTA	ASSATJAMET	TOTAL
<b>2019</b>	6	7	5	3	1	3	15	6	3	49
<b>2020</b>	1	5	7	5	0	6	0	6	1	31
<b>2021</b>	8	5	24	22	0	8	7	12	5	91
<b>2022</b>	3	3	4	2	1	1	0	5	4	40
<b>2023</b>	4	2	116	6	0	1	2	9	5	145





Gràfic comparatiu d'actuacions 2019-2023



Gràfic d'actuacions 2023

### 1.2.2. Grup d'Atenció a la Víctima

Els/Les agent/s que formen part del Grup d'Atenció a la Víctima, són els encarregats de fer el seguiment i oferir els serveis i recursos adequats de les administracions a diferents tipus de victimologia.

## Àrea de Serveis a les Persones i Convivència

### Seguretat

Dins de les diferents víctimes amb les quals treballen trobem víctimes de violència de gènere i domèstica, víctimes d'accident de trànsit, víctimes de robatoris violents.

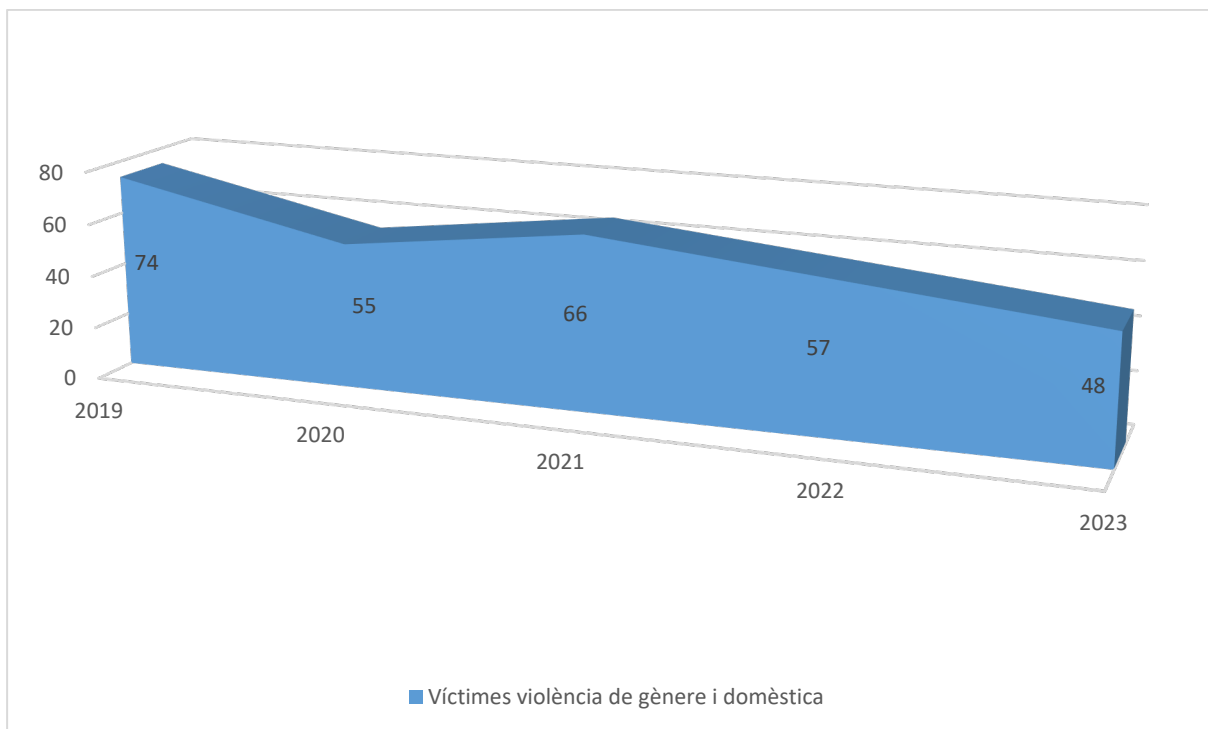
És una tasca transversalment amb totes aquelles àrees de l'Ajuntament que els correspon treballar també amb víctimes, com serveis socials, així com treballar estretament amb la resta d'administracions, com la Generalitat o Jutjats.

### Dades estadístiques d'intervencions: 2019 - 2023

Motiu	2019	2020	2021	2022	2023
Accidents trànsit amb ferits	514	310	287	58	130
Accidents Intervencions ferits i/o familiars	81	42	28	7	20
Víctimes violència de gènere amb GPS : trucades, entrevistes	213	171	96	52	35
Víctimes violència de gènere i domèstica. Trucades, entrevistes	440	497	405	143	154
Víctimes violència de gènere i domèstica. Expedients nous	74	50	66	50	44
Víctimes violència de gènere i domèstica. Diligències	48	28	37	30	29
Detinguts per delictes de violència de gènere i domèstica	29	22	33	23	25
Víctimes violència de gènere i domèstica. Coordinació acompanyaments	207	161	152	86	72
Ordres de prohibició d'apropament. Expedients nous	26	17	6	7	3
Víctimes de robatoris	29	8	11	9	2
Menors	8	9	8	3	2
Persones Grans	107	118	105	69	68
Atenció Personalitzada	329	247	238	190	166
Incidents tramesos a Serveis Socials	228	237	174	185	134
Trucades, entrevistes, amb treballadors de Serveis Socials	1282	1223	1141	962	601
Altres seguiments i gestions	608	532	359	388	313
<b>Total</b>	<b>4392</b>	<b>4010</b>	<b>3339</b>	<b>2918</b>	<b>1824</b>

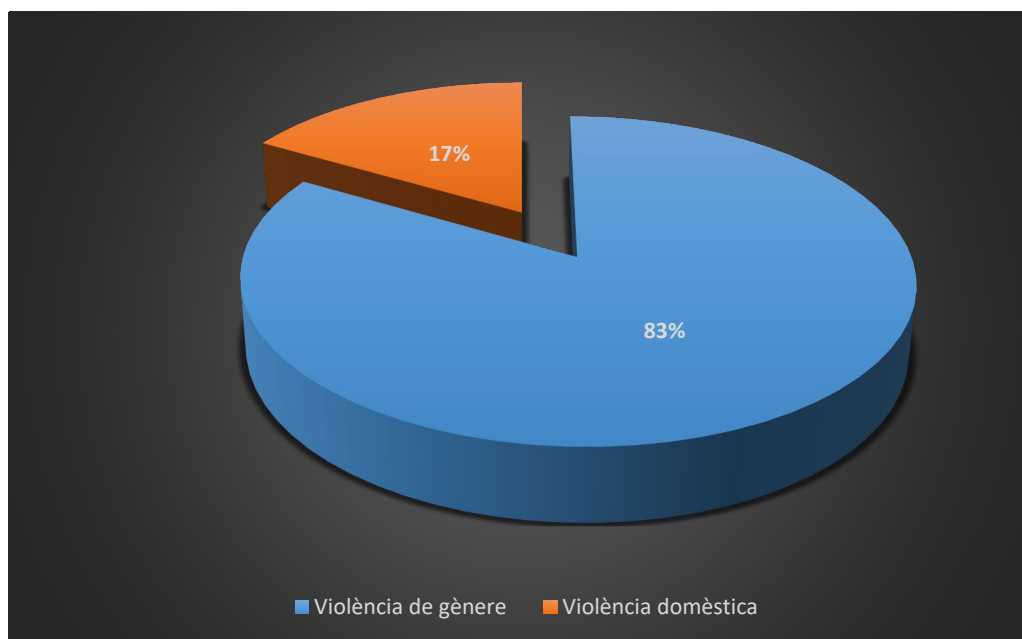
### Violència de gènere/domèstica

Expedients nous	2019	2020	2021	2022	2023
Víctimes violència de gènere i domèstica	74	55	66	57	48



Gràfic comparatiu del 2019 al 2023

EXPEDIENTS NOUS TIPUS	TOTAL
Violència de gènere	40
Violència domèstica	8



## 1.3. Policia de circulació

### 1.3.1. Estudi de l'accidentalitat

La tasca de Policia de Circulació ve encomanada per Llei a totes les policies locals, en la Llei 16/91 de les policies locals.

Concretament en l'article 11.c) especifica que les policies locals en nucli urbà tenen la competència d'Instruir atestats per accidents de circulació.

Per tant una de les competències exclusives de la Policia Municipal de Girona és redactar els atestats en accidents de trànsit esdevinguts a la ciutat.

#### Transcripció d'informes tècnics d'accidents

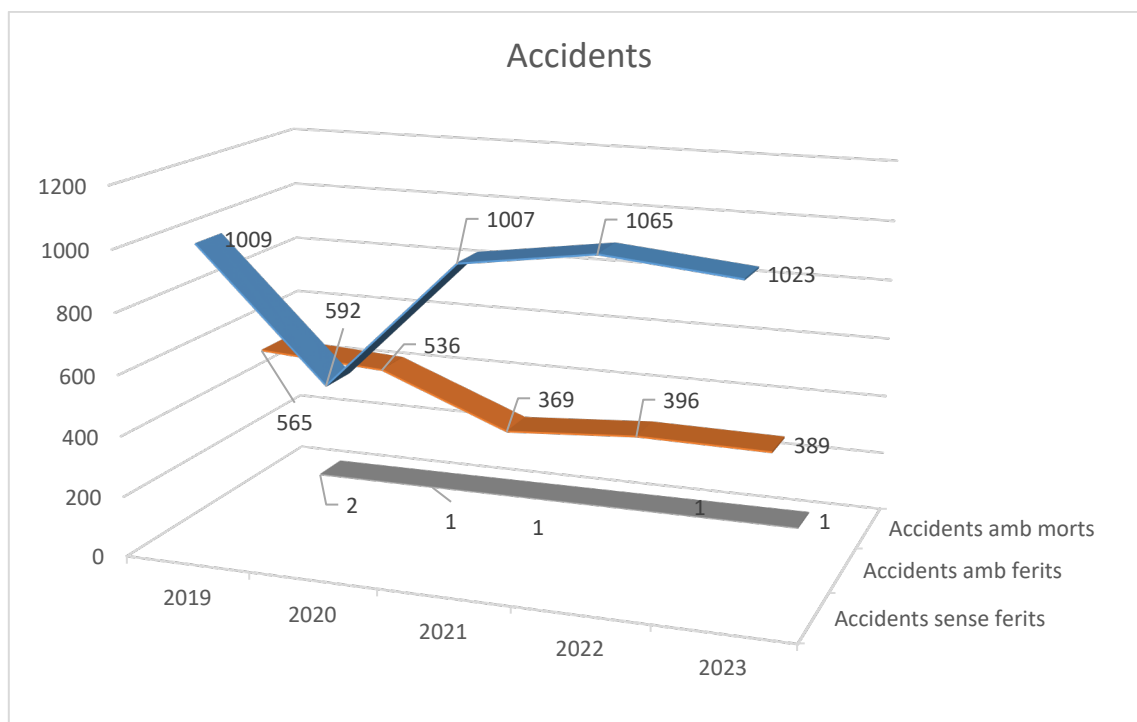
	2019	2020	2021	2022	2023
Informes tècnics d'accidents de trànsit	1700	1128	1377	1462	1430

#### Víctimes

	2019	2020	2021	2022	2023
Accidents totals	1576	1128	1377	1462	1430
Accidents mortals	2	1	1	1	1
Accidents amb ferits	565	536	369	396	389
Accidents sense ferits	1009	592	1007	1065	1023
Persones lesionades lleument	671	516	382	410	426
Persones lesionades greument	31	20	25	18	17
Persones mortes	2	1	1	1	1

#### Comparativa accidentalitat 2019-2023

	2019	2020	2021	2022	2023
Sense ferits	1.009	592	1.007	1065	1023
Amb ferits	565	536	369	396	389
Morts	2	1	1	1	1



Comparativa 2019-2023 accidents

S'afegeix comparativa des de l'any 2019 del nombre d'accidents per 1.000 habitants i del nombre d'accidents per 1.000 vehicles.

Any	Població	Vehicles	Acc. amb víctimes	Acc. x 1.000 habitants	Acc. x 1.000 vehicles
2019	104.548	69.511	567	5,4	8,2
2020	103.210	69.336	452	4,4	6,5
2021	103.369	76.815	369	3,6	4,8
2022	102.759	68.290	397	3,9	5,8
2023	104.038	72.281	407	3,9	5,3

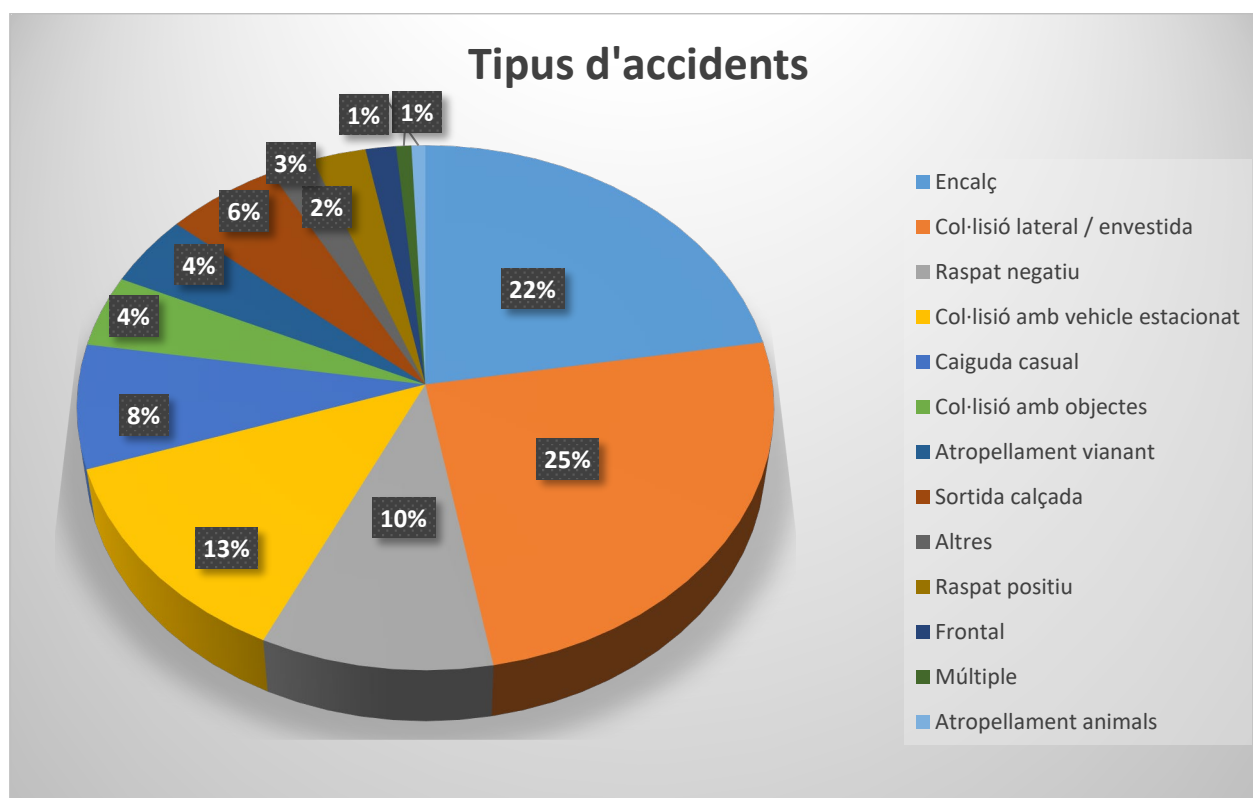
### 1.3.2. Tipologia dels accidents

Tipus d'accidents	2019	2020	2021	2022	2023
Encalç	382	233	326	352	320
Col·lisió lateral / envestida	402	303	354	318	354
Raspat negatiu	145	86	119	152	142
Col·lisió amb vehicle estacionat	188	145	197	206	183
Caiguda casual	98	98	108	107	109
Col·lisió amb objectes	45	38	57	62	63

## Àrea de Serveis a les Persones i Convivència

### Seguretat

Atropellament vianant	87	43	65	75	63
Sortida calçada	89	91	54	77	82
Altres	34	22	27	37	32
Raspat positiu	46	27	29	31	39
Frontal	26	17	24	27	22
Múltiple	20	14	12	14	11
Atropellament animals	7	11	5	4	10
<b>Total</b>	<b>1.569</b>	<b>1.128</b>	<b>1.377</b>	<b>1.462</b>	<b>1.430</b>



### Lesions per tipus d'accident

Tipus d'accident	2022			2023		
	Lieu	Greu	Mort	Lieu	Greu	Mort
Encaç	71	0	0	85	3	0
Col·lisió lateral / envestida	125	6	0	134	6	1
Caiguda casual	82	4	0	84	0	0
Atropellament vianant	64	3	0	53	4	0
Raspat negatiu	14	1	0	15	2	0
Sortida calçada	18	4	1	28	2	0
Frontal	14	0	0	9	0	0

Múltiple	2	0	0	5	0	0
Altres	4	0	0	3	0	0
Col·lisió amb objectes	6	0	0	3	0	0
Col·lisió amb vehicle estacionat	4	0	0	3	0	0
Raspat positiu	5	0	0	4	0	0
<b>Total persones relacionades</b>	<b>410</b>	<b>18</b>	<b>1</b>	<b>426</b>	<b>17</b>	<b>1</b>

### Per mesos

	Amb ferits	Amb morts	Total 2023
Gener	42	0	42
Febrer	29	0	29
Març	33	0	33
Abril	36	0	36
Maig	45	0	45
Juny	29	0	29
Juliol	33	0	33
Agost	29	0	29
Setembre	30	1	31
Octubre	32	0	32
Novembre	45	0	45
Desembre	24	0	24

### Localització (els 10 carrers amb més accidents amb ferits)

Via	Total 2022	Total 2023
Josep Tarradellas	16	26
Pg. Olot	18	17
Santa Eugènia	21	15
Emili Grahit	17	15
Barcelona	15	15
Migdia	11	8
Jaume I	7	6
Carme	12	5
Bonastruc de porta	7	5

Santa Coloma	6	4
Lluís Pericot	6	3

### 1.3.3. Causes dels accidents amb víctimes

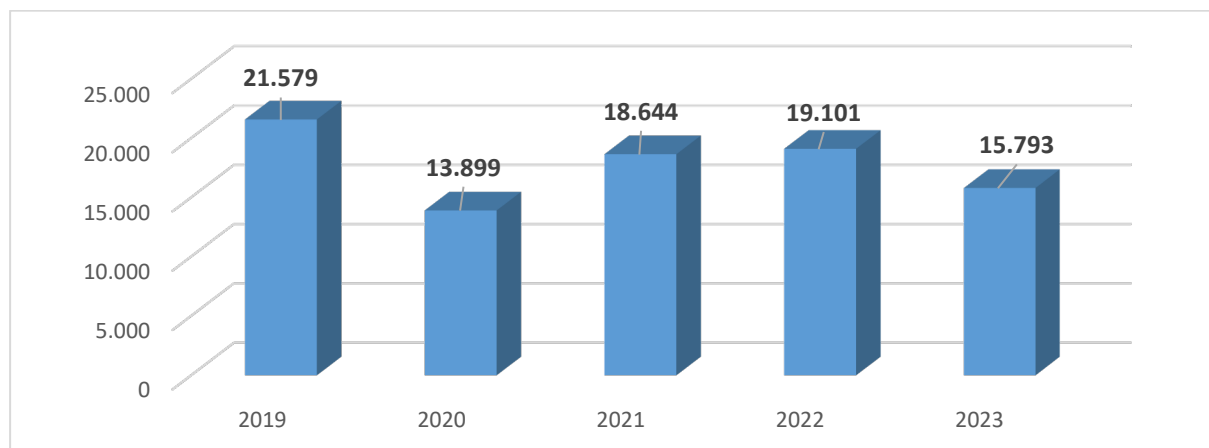
10 Causes principals d'accidents amb ferits	Total 2022	Total 2023
Errada del conductor	85	80
No deixar la distància de seguretat	44	57
Distracció	29	34
No respectar un cediu el pas	38	33
No respectar la preferència d'un vianant	45	26
No respectar un semafor	13	23
Canvi de carril improcedent	12	20
No respectar un stop	18	18
Altres causes	14	16
Avançament indigneut	13	15

### 1.3.4. Denúncies a l'Ordenança municipal de circulació

El total de denúncies que s'han posat aquest 2023 ha estat de 15.793 per ordenances municipal de circulació, en base a la competència exclusiva que exerceixen les policies locals en els nuclis de població, tal com indica la Llei 16/91 en el seu article 11.b) Ordenar, senyalitzar i dirigir el trànsit en el nucli urbà, d'acord amb el que estableixen les normes de circulació.

#### Taula de denúncies comparativa 2019-2023

	2019	2020	2021	2022	2023
Policia Municipal	21.579	13.899	18.644	19.101	15.793





**Articles més infringits en les denúncies d'estacionament**

Art. (OMC)	Concepte	Denúncies
15.24	Estacionar en zona temporalment prohibida (per activitats autoritzades, o que hagi de ser objecte de reparació, senyalització, neteja, etc.)	3.124
15.18	Estacionar en zona senyalitzada com a reserva de càrrega i descàrrega, llevat dels autoritzats	1.767
15.14	Estacionar un vehicle a la vorera, andana, refugi, passeig, voral o altres zones destinades al trànsit de vianants	1.640
15.1.a	No respectar el senyal vertical d'estacionament prohibit (R308)	1477
15.17	Estacionar en una zona senyalitzada com a reserva d'estacionament, llevat dels autoritzats (serveis de seguretat o d'urgència, etc.)	1.287
15.5	Estacionar en carril de circulació	988
15.19	Estacionar en gual correctament senyalitzat, ocupant-lo totalment o parcialment.	855
15.17	Estacionar a les zones d'estacionament per ús exclusiu de persones amb discapacitat	549
15.2.a	Estacionar un vehicle on està prohibida la parada mitjançant un senyal vertical (R-307)	449
37.2	No exhibir en un lloc visible, un vehicle autoritzat, l'indicador horari en el qual hi consti l'hora que ha començat a ocupar l'espai en una zona reservada de càrrega i descàrrega	381
15.20	Deixar estacionat un vehicle en un mateix punt de la via pública més de 72 hores consecutives	357
15.22	Estacionar fora dels límits de les marques viàries de delimitació de places d'estacionament autoritzat	309
15.2.b	Estacionar en una zona senyalitzada amb una línia longitudinal contínua de parada prohibida (M-7.8)	244
15.12	Estacionar als passos senyalitzats per a vianants o ciclistes	233
22.3 OMC	Estacionar una motocicleta, un ciclomotor, vehicles de tres rodes i quadricicles en una vorera, passeig, plaça, rambla, voral o refugi central	196
15.3	Estacionar un vehicle on destorbi greument la circulació	182
14.7	Estacionar al Barri Vell un vehicle no autoritzat	145

### 1.3.5. Denúncies Reglament General de Circulació

#### Denúncies per manca d'ús d'elements de seguretat

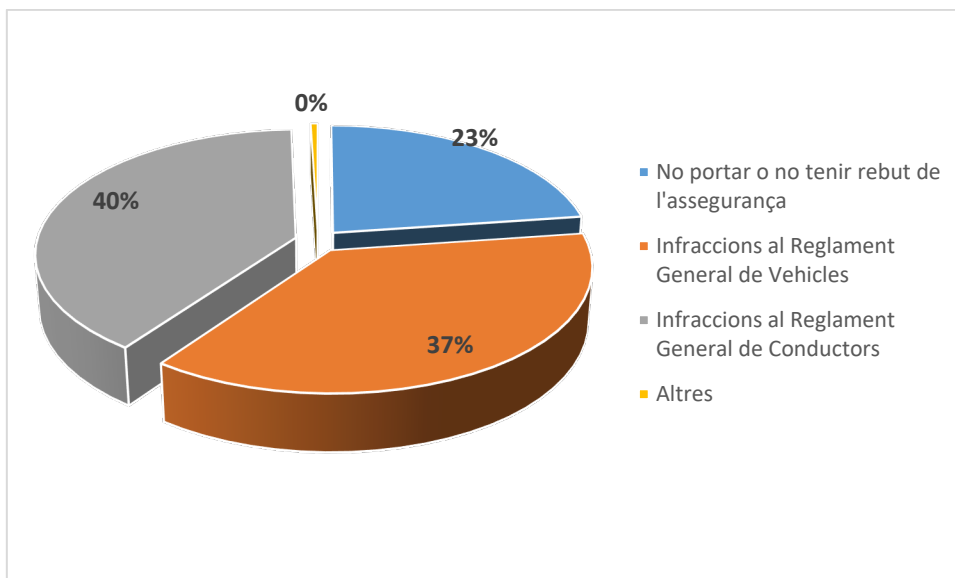
Art.	Concepte	Denúncies
76 LSV	Utilitzar, mantenint-lo amb la mà, dispositius de telefonia mòbil mentre es condueix	388
18.2 RGC	Conduir utilitzant dispositius de telefonia mòbil, navegadors o qualsevol altre sistema de comunicació que requereixi intervenció manual del conductor (amb qualsevol tipus de vehicle o amb bicicleta)	249
117.1 RGC	No utilitzar el cinturó de seguretat, o no fer-ho adequadament, el conductor	78
117.1 RGC	No utilitzar cinturó de seguretat, o no fer-ho adequadament, el passatger	55
117.3 RGC	Circular amb un menor d'edat d'alçada igual o inferior a 135 cm en el seient davanter o posterior, quan està prohibit o sense un sistema de subjecció homologat	33
118.1 RGC	No utilitzar el casc de protecció, o no fer-ho adequadament, el conductor	39
18.2 RGC	Conduir un vehicle utilitzant cascos o auriculars connectats a aparells receptors o reproductors de so (amb qualsevol tipus de vehicle o amb bicicleta)	50

#### Denúncies de reglament general de circulació: Articles més infringits

Art.	Concepte	Denúncies
152 RGC	No obeir un senyal de circulació prohibida o d'entrada prohibida per a tota classe de vehicles	1914
50 RGC	Circular a més velocitat de la permesa	1059
4.2 OMC	Circular amb un vehicle de mobilitat personal per una vorera, via o part de la via no autoritzada	823
146 RGC	No respectar el llum vermell d'un semàfor (amb qualsevol tipus de vehicle o amb bicicleta)	508
121.5 RGC	Circular amb un vehicle per una vorera o altres zones de vianants	313
155 RGC	No obeir un senyal de sentit obligatori	182
167.a RGC	No respectar una línia longitudinal contínua	83

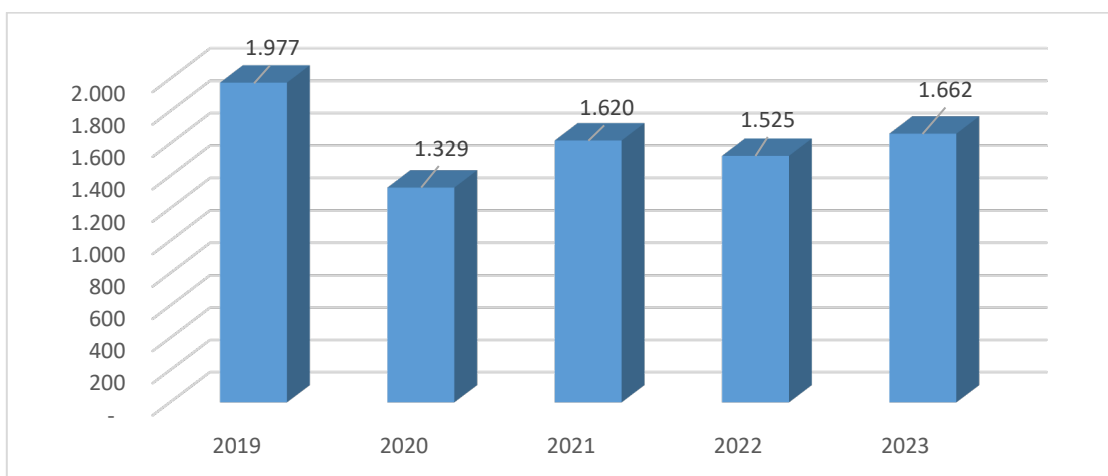
### 1.3.6. Denúncies del Servei Català de Trànsit

Tipus d'infracció	Denúncies
No portar o no tenir rebut de l'assegurança	379
Infraccions al Reglament General de Vehicles	617
Infraccions al Reglament General de Conductors	658
Altres	8
<b>Total</b>	<b>1.662</b>



### Comparatiu de les denúncies del Servei Català de trànsit 2019-2023

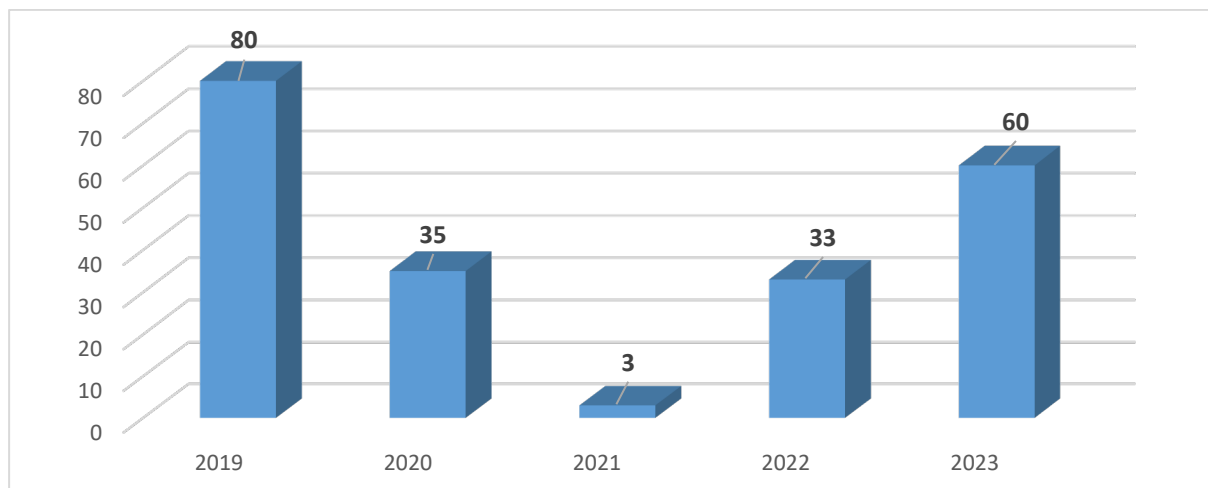
2019	2020	2021	2022	2023
1.977	1.329	1.620	1.545	1.662



Gràfic comparatiu 2019-2023

### 1.3.7. Denúncies de transports

2019	2020	2021	2022	2023
80	35	3	33	60



Gràfic comparatiu 2019-2023

### 1.3.8. Vehicles retirats de la via pública

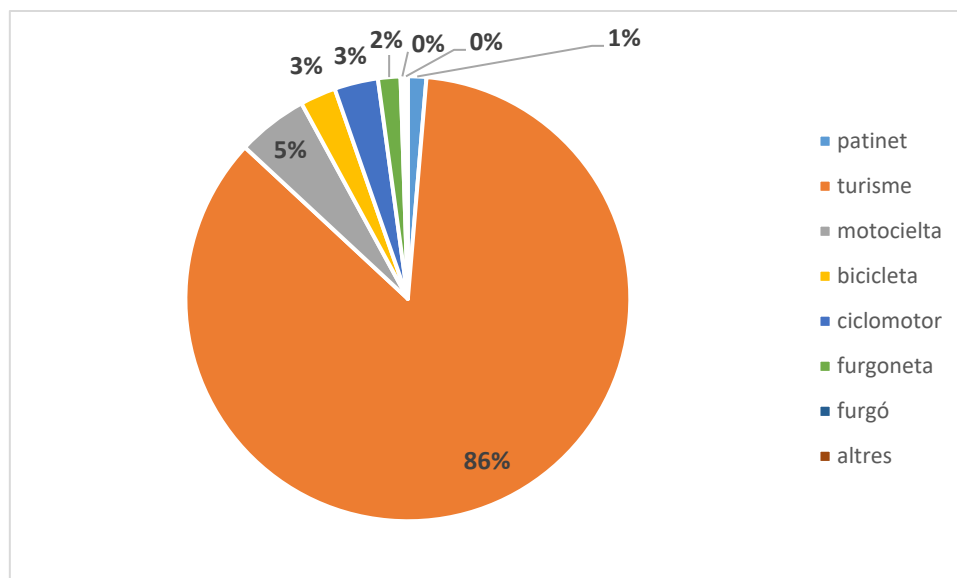
#### Vehicles retirats segons tipus d'infracció

Tipus d'infracció	Totals
Abandonament a la via pública	91
Accident de trànsit	95
Alcoholèmia/drogues	84
Càrrega/descàrrega	229
Credits	14
Doble filera	4
Dificultant la circulació	166
Indocumentat	335
Gual	494
Reserves mudances	27
Obres	44
Ordre autoritat	103
Poda d'arbres	55
Prohibit	1382
Quinzenals	4
Reservat bus	12
Requisitòria	69
Reservat general	249
Reservat minusvàlids	157
Reservat motos	65

Pas vianants	16
Sobre vorera	92
Zona vianants	14
Reservat taxis	17
<b>Total</b>	<b>3.818</b>

**Vehicles per tipus**

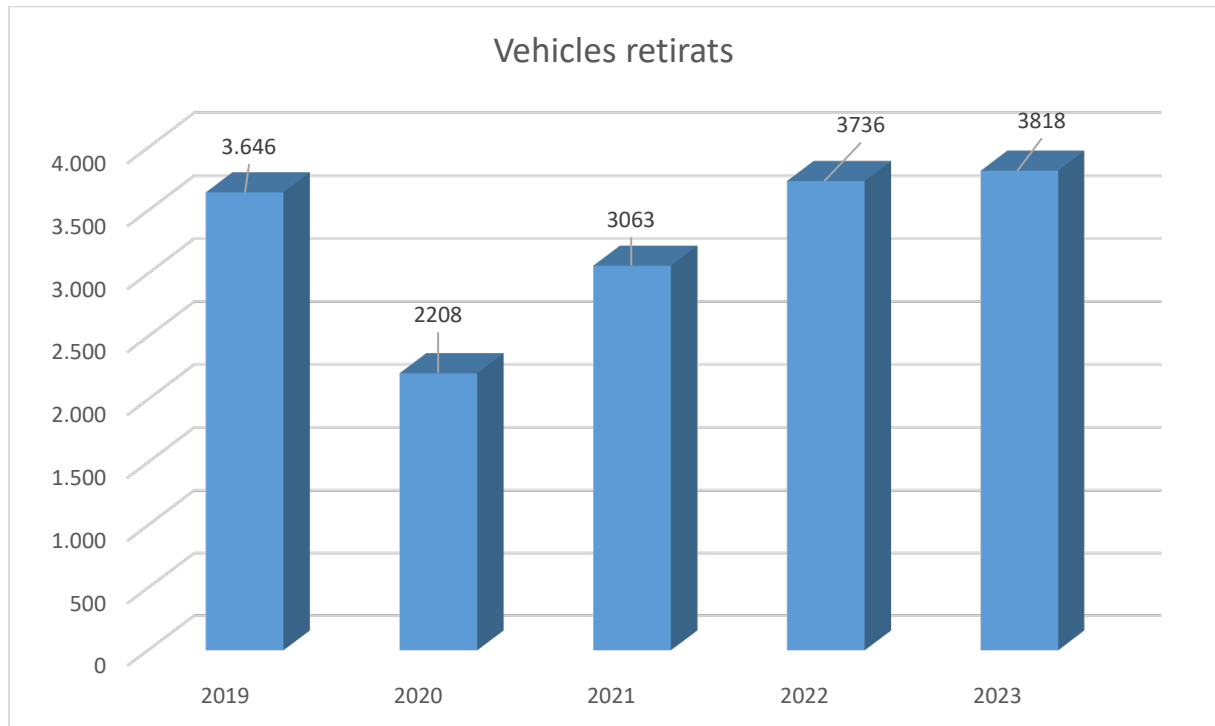
Vehicles	Total
Patinet	51
Turisme	3258
Motocicleta	196
Bicicleta	99
Ciclomotor	121
Furgoneta	62
Furgó	21
Altres	10
<b>Total</b>	<b>3818</b>



Gràfic per tipus de vehicles retirats

**Taula comparativa vehicles retirats 2019-2023**

Any	2019	2020	2021	2022	2023
Vehicles retirats	3.646	2208	3.063	3.736	3.818



Comparatiu del Total de vehicles retirats de la via pública – 2019-2023

**1.3.9. Alcoholèmies**

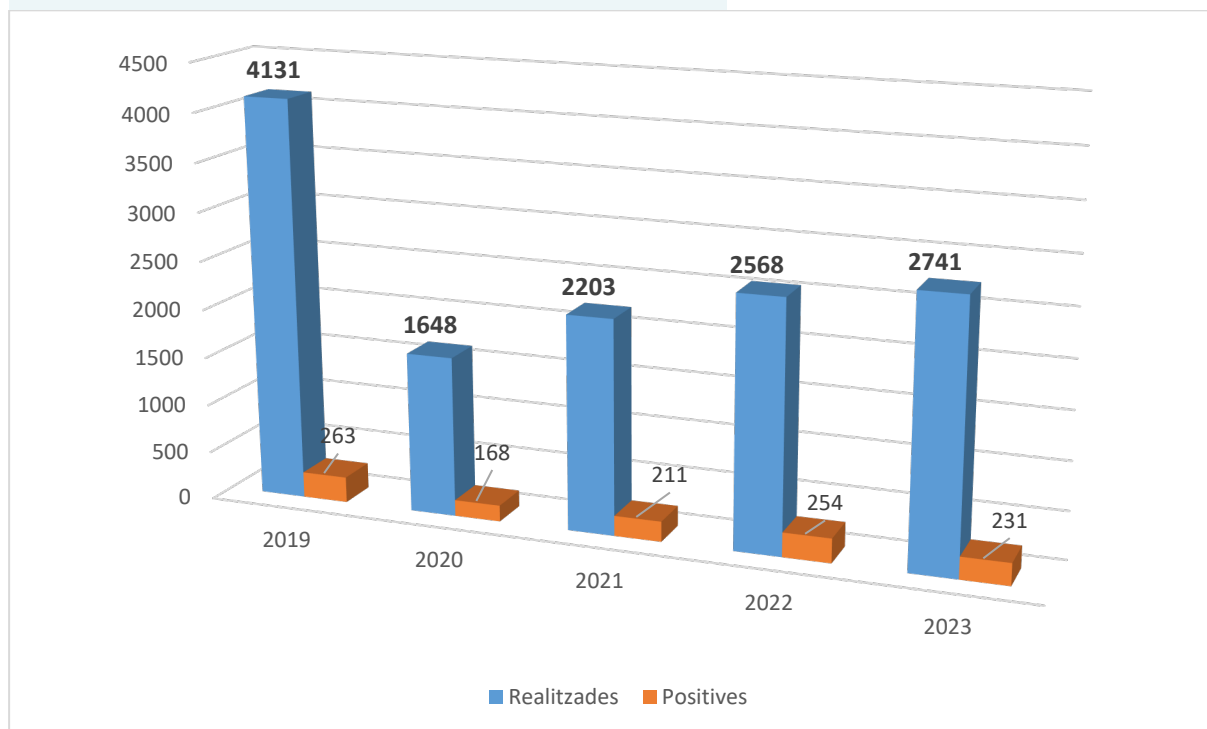
Aquestes són les dades dels controls i proves d'alcoholèmia que la Policia Municipal ha desenvolupat durant el 2023:

	controls									
	Nombre realitzats	Per control	Per accident	Per simptomat	Per infracció	Alcoholèmies realitzades	Alcoholèmies positives administratives	Positives penals	Negatives a realitzar la prova	
Gener	45	5	31	0	9	69	4	9	0	
Febrer	94	19	70	2	3	375	8	8	2	
Març	77	6	65	2	4	182	3	8	3	
Abril	71	2	57	5	7	124	5	13	1	
Maig	80	1	76	2	1	144	2	7	2	
Juny	87	26	51	5	5	397	9	9	3	

Juliol	65	12	45	1	7	161	10	12	1
Agost	81	14	56	5	6	175	7	10	4
Setembre	64	7	49	1	7	132	5	6	3
Octubre	71	11	48	2	10	225	18	13	2
Novembre	83	17	58	2	6	290	9	13	1
Desembre	102	27	66	1	8	467	11	6	4
<b>Total</b>	<b>920</b>	<b>147</b>	<b>672</b>	<b>28</b>	<b>73</b>	<b>2741</b>	<b>91</b>	<b>114</b>	<b>26</b>

**Comparativa proves 2019-2023 realitzades i positives**

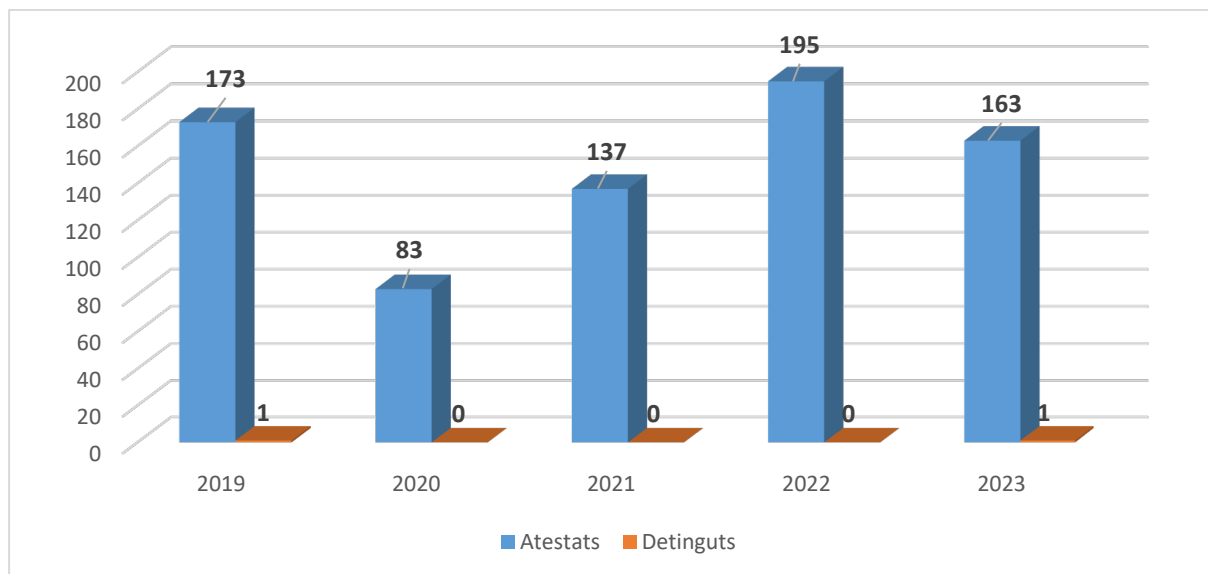
	2019	2020	2021	2022	2023
Realitzades	4131	1648	2203	2568	2741
Positives	263	168	211	254	231



Gràfic comparatiu proves realitzades i positives 2019-2023

**Comparativa atestats i detinguts per conduir sota els efectes d'alcohol o substàncies estupefaents i/o negativa a sotmetre's a les proves reglamentàriament establertes: 2019-2023**

	2019	2020	2021	2022	2023
Atestats	173	83	137	195	163
Detinguts	1	0	0	0	1



Gràfic comparatiu atestats sense i amb detinguts per alcoholèmies 2019-2023

### 1.3.10. Controls drogues

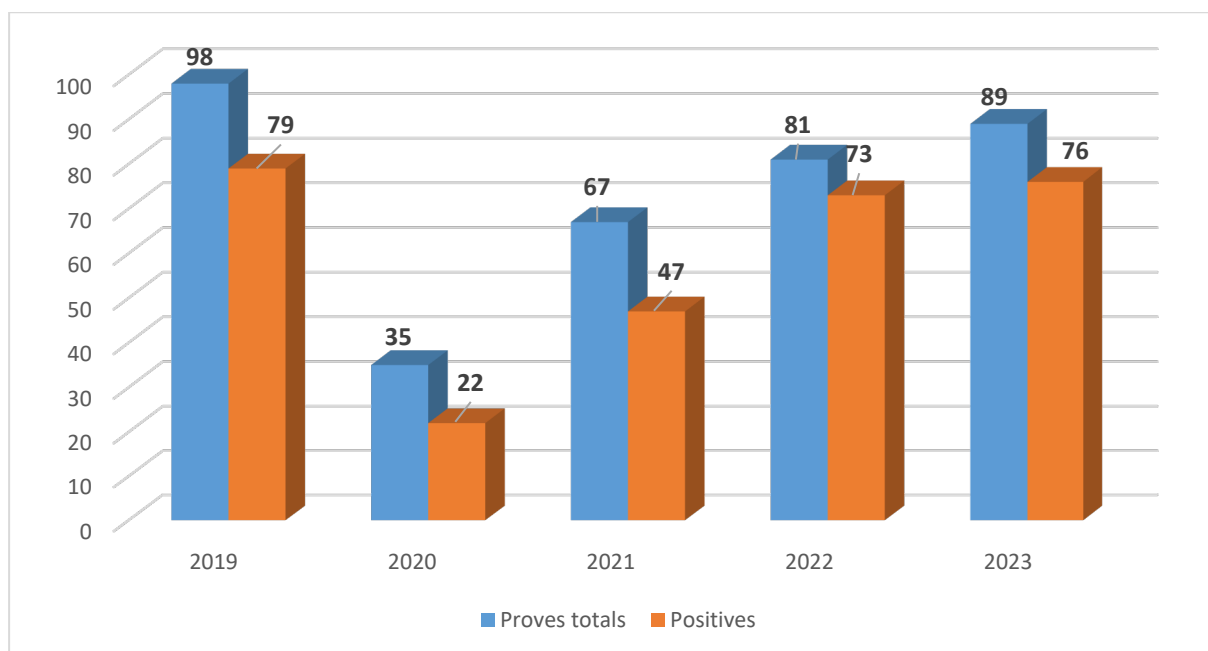
Durant el transcurs de tot l'any 2023 els agents de la Policia Municipal de Girona, amb motiu del seu servei ordinari com a policia de trànsit han realitzat proves de detecció de consum de drogues als conductors que circulaven per la xarxa viària. Els resultats dels controls són els següents:

	Nombre controls realitzats	Per control	Per accident	Per simptomatologia	Per infracció	Proves realitzades	Positives administ.	Positives penals	Negatives a realitzar la prova
Gener	6	4	0	0	2	7	6	0	0
Febrer	8	7	0	0	1	14	8	0	0
Març	9	7	0	0	2	13	13	0	0
Abril	6	6	0	0	0	10	10	0	0
Maig	4	2	0	0	2	6	5	1	0
Juny	9	6	0	0	3	13	10	0	0
Juliol	0	0	0	0	0	0	0	0	0
Agost	4	0	1	1	2	6	4	0	1
Setembre	2	0	0	0	2	2	0	0	1
Octubre	6	5	0	0	1	8	6	0	1
Novembre	8	7	0	0	1	10	9	0	1
Desembre	0	0	0	0	0	0	0	0	0
<b>Total</b>	<b>62</b>	<b>44</b>	<b>1</b>	<b>1</b>	<b>16</b>	<b>89</b>	<b>71</b>	<b>1</b>	<b>4</b>



**Comparativa de proves i resultats positius**

	2019	2020	2021	2022	2023
Proves totals	98	35	67	81	89
Positives	79	22	47	73	76



Gràfic comparatiu proves realitzades 2019-2023

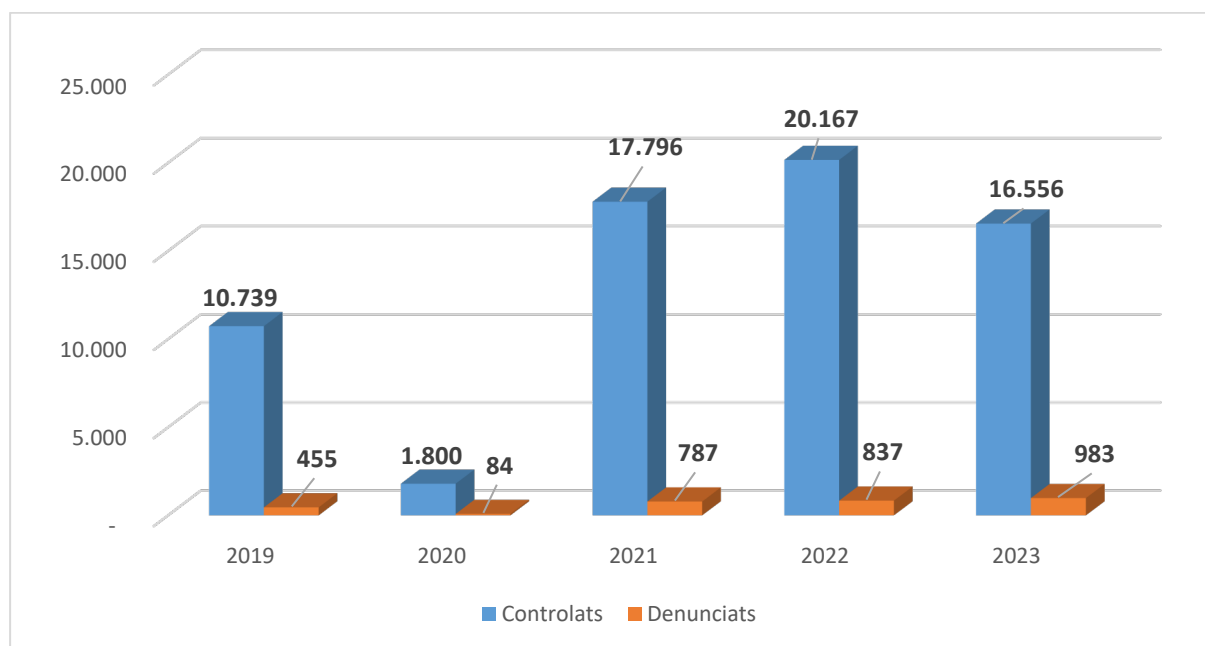
**1.3.11. Velocitat**

	Nombre controls realitzats	Vehicles controlats	Vehicles denunciats	Diligències penals excés velocitat
Gener	5	2048	150	0
Febrer	3	1511	0	0
Març	1	53	6	0
Abril	7	961	129	0
Maig	4	1623	122	0
Juny	0	0	0	0
Juliol	0	0	0	0
Agost	7	1845	134	0
Setembre	3	1541	23	0
Octubre	4	2188	167	0
Novembre	5	2939	74	0

Desembre	3	1847	178	0
<b>Total</b>	<b>42</b>	<b>16556</b>	<b>983</b>	<b>0</b>

**Taula comparativa 2019-2023**

	2019	2020	2021	2022	2023
Controlats	10739	1800	17796	20167	16556
Denunciats	455	84	787	837	983



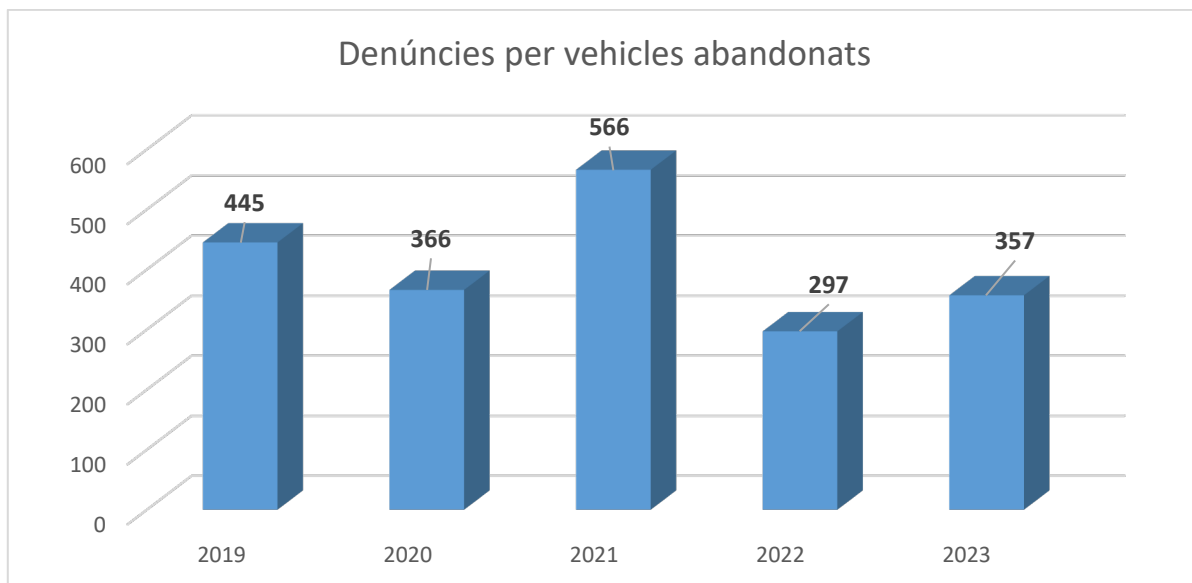
Comparatiu del Total de vehicles denunciats 2019-2023

**1.3.12. Vehicles abandonats**

La Policia Municipal de Girona controla els vehicles que queden abandonats al carrer i en gestiona la retirada quan cal.

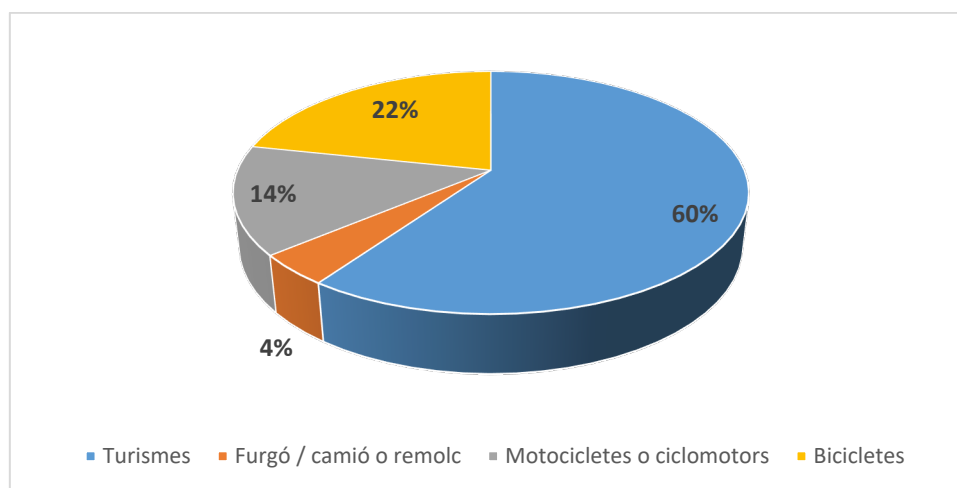
**Vehicles abandonats**

Denúncies per vehicles abandonats	2019	2020	2021	2022	2023
<b>Total</b>	<b>445</b>	<b>366</b>	<b>566</b>	<b>297</b>	<b>357</b>

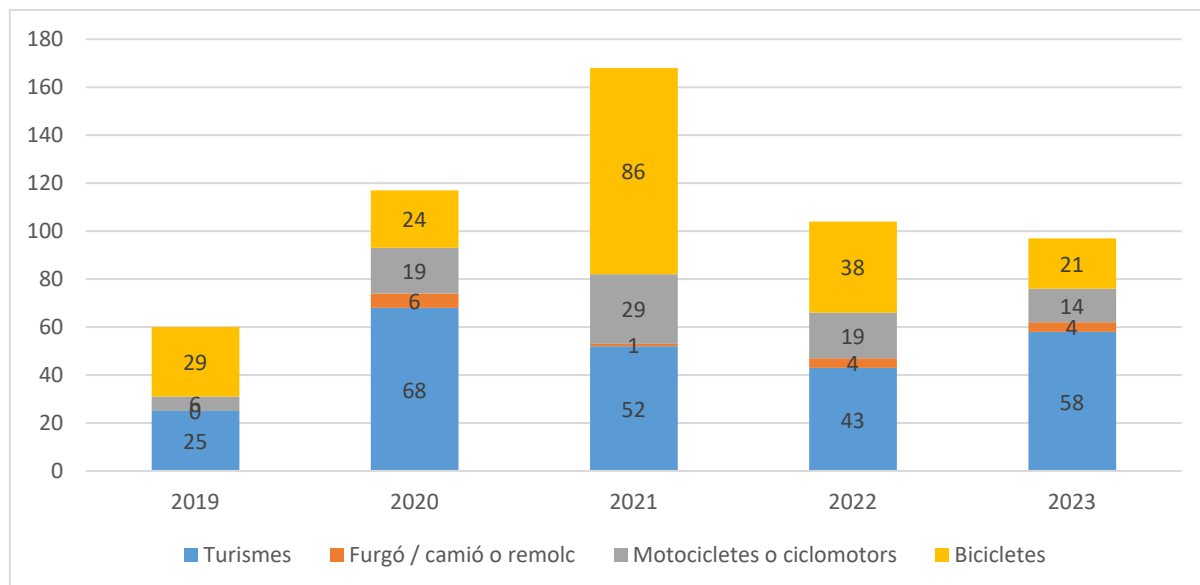


#### Vehicles retirats al dipòsit municipal per abandonament

Tipus	2019	2020	2021	2022	2023
Turismes	25	68	52	43	58
Furgó / camió o remolc	0	6	1	4	4
Motocicletes o ciclomotors	6	19	29	19	14
Bicicletes	29	24	86	38	21
<b>Total</b>	<b>60</b>	<b>117</b>	<b>168</b>	<b>104</b>	<b>97</b>



Gràfic per tipus de vehicle retirat abandonat



Gràfic comparativa 2019-2023

## 1.4. Policia de seguretat

### 1.4.1. Seguretat ciutadana

Com a policia de seguretat es coneix com a totes aquelles actuacions relacionades amb la seguretat ciutadana, entesa administrativament dins de la Llei 4/2015 de 30 d maig, de seguretat ciutadana, com a altres infraccions penals incloses dins del Codi Penal.

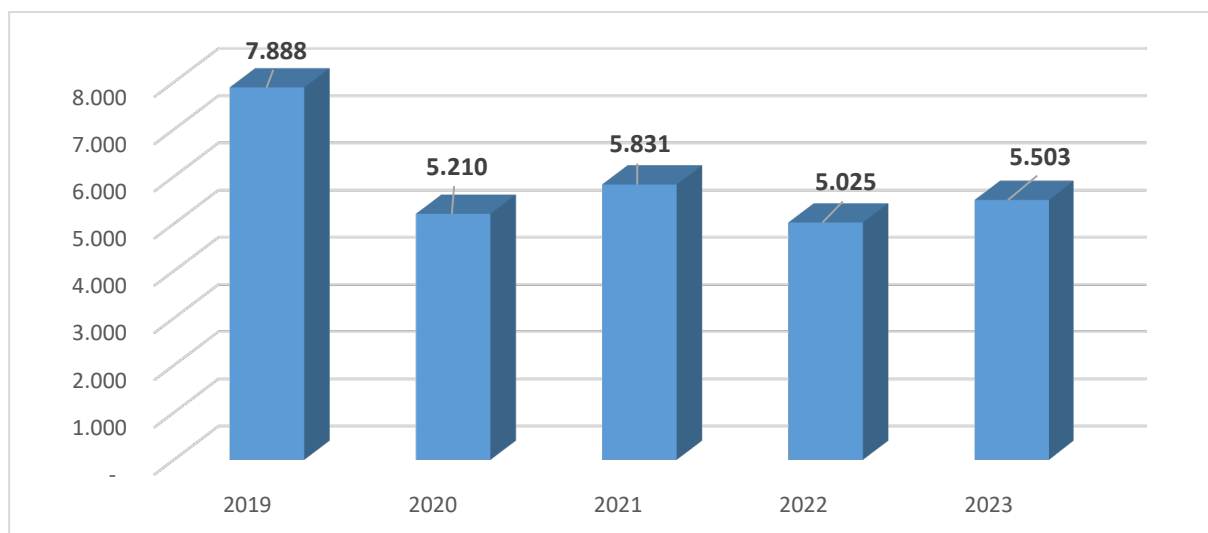
És una competència compartida amb el cos de la Policia de la Generalitat – Mossos d'Esquadra.

A la següent taula es pot veure quins han estat els més significatius.

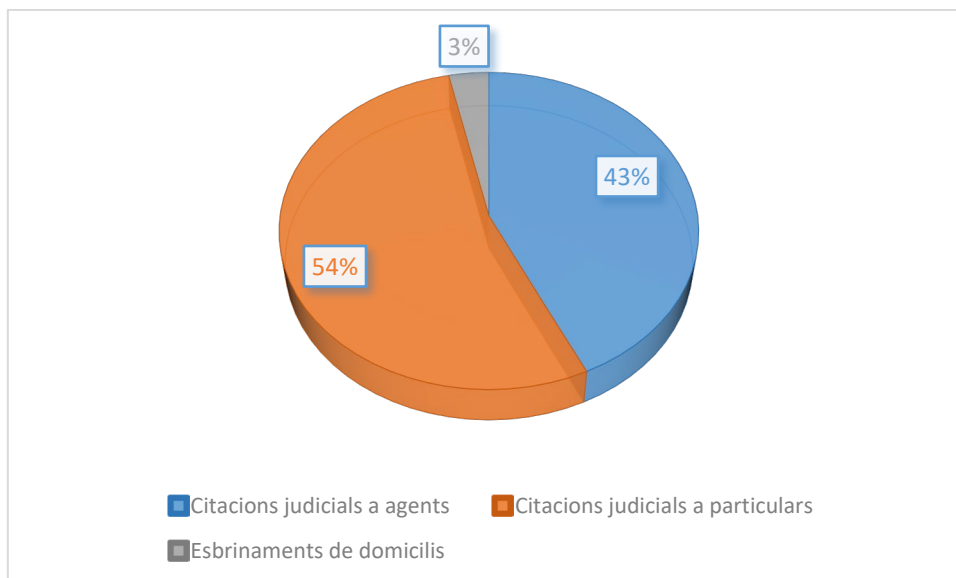
Fet	
Persona que causa inseguretat	1.401
Problemes amb sense sostre	732
Danys	389
Furt	449
Robatori amb força	170
Ocupació d'immoble	219
Vigilància escala segura	137
Consum substàncies estupefaents en espai públics	86
<b>Altres</b>	<b>1.920</b>
<b>Total</b>	<b>5.503</b>

**Comparativa 2019-2023**

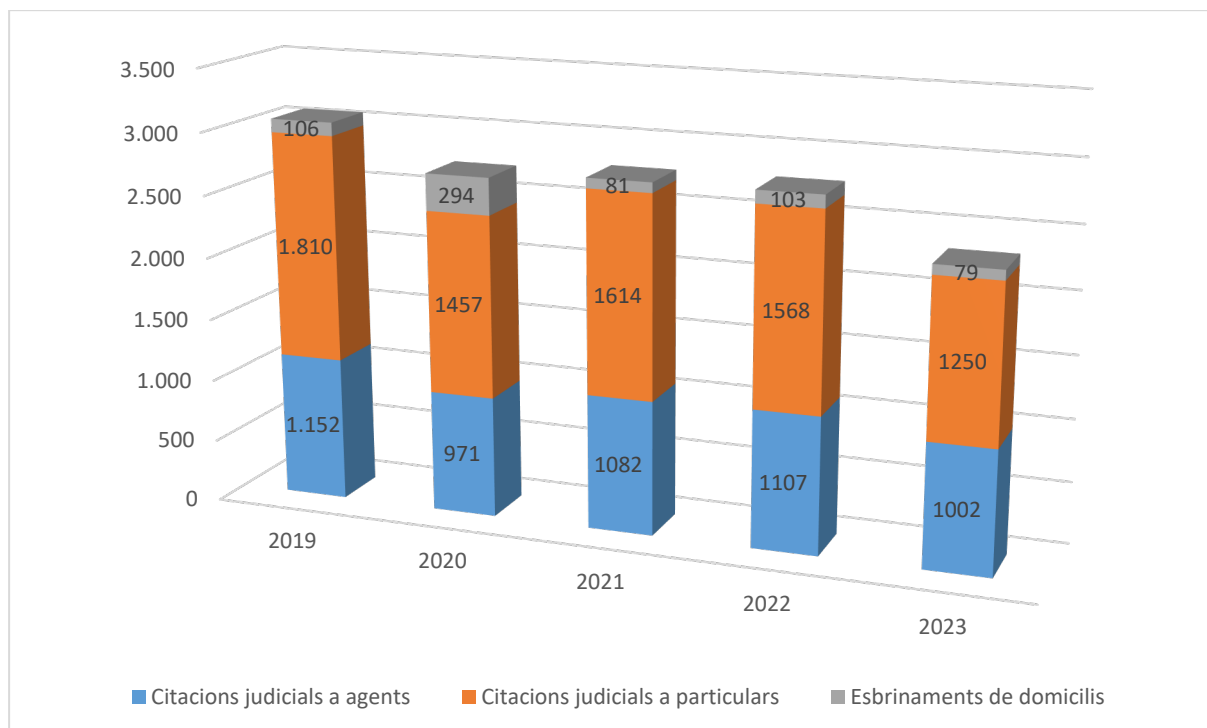
Any	2019	2020	2021	2022	2023
Actuacions	7888	5210	5831	5025	5503

**1.5. Policia judicial****1.5.1. Auxili a l'administració de justícia**

Tipus de servei	2019	2020	2021	2022	2023
Citacions judicials a agents	1.152	971	1082	1107	1002
Citacions judicials a particulars	1.810	1457	1614	1568	1250
Esbrinaments de domicilis	106	294	81	103	79
<b>Total</b>	<b>3068</b>	<b>2722</b>	<b>2777</b>	<b>2778</b>	<b>2331</b>



Gràfic d'auxili a l'administració de justícia

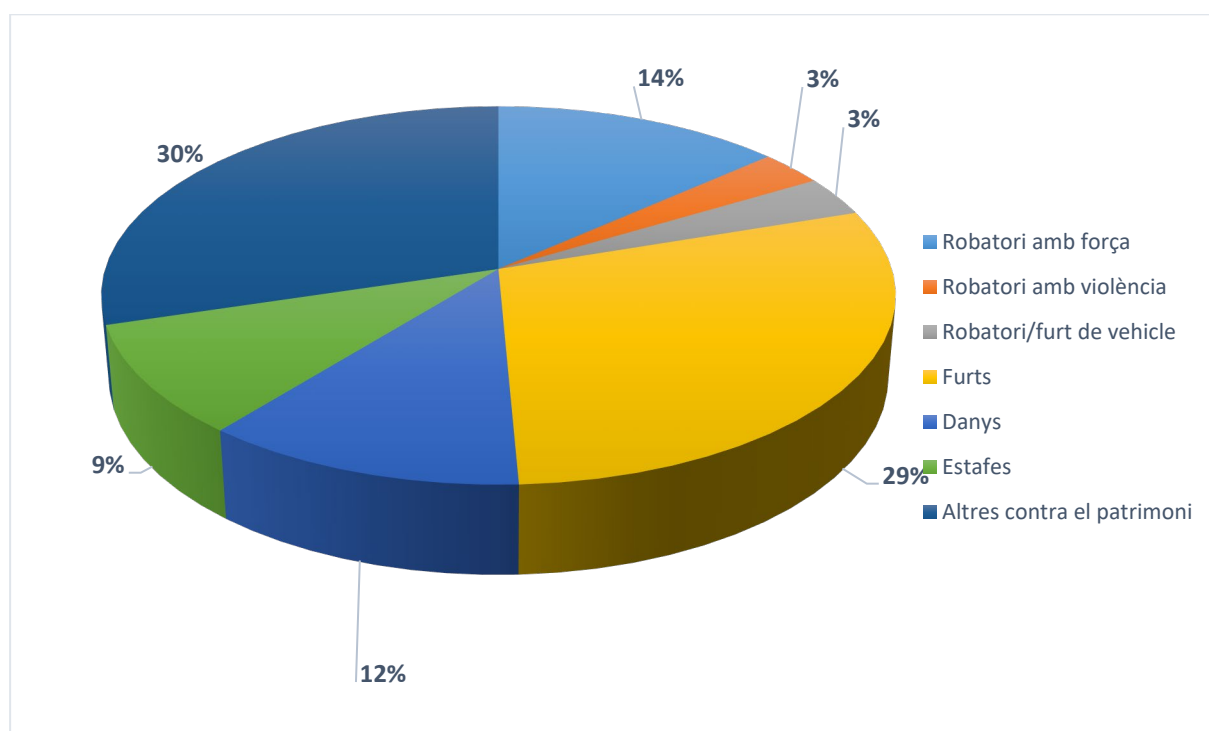


Gràfic comparatiu 2019-2023 auxili Administració de Justícia

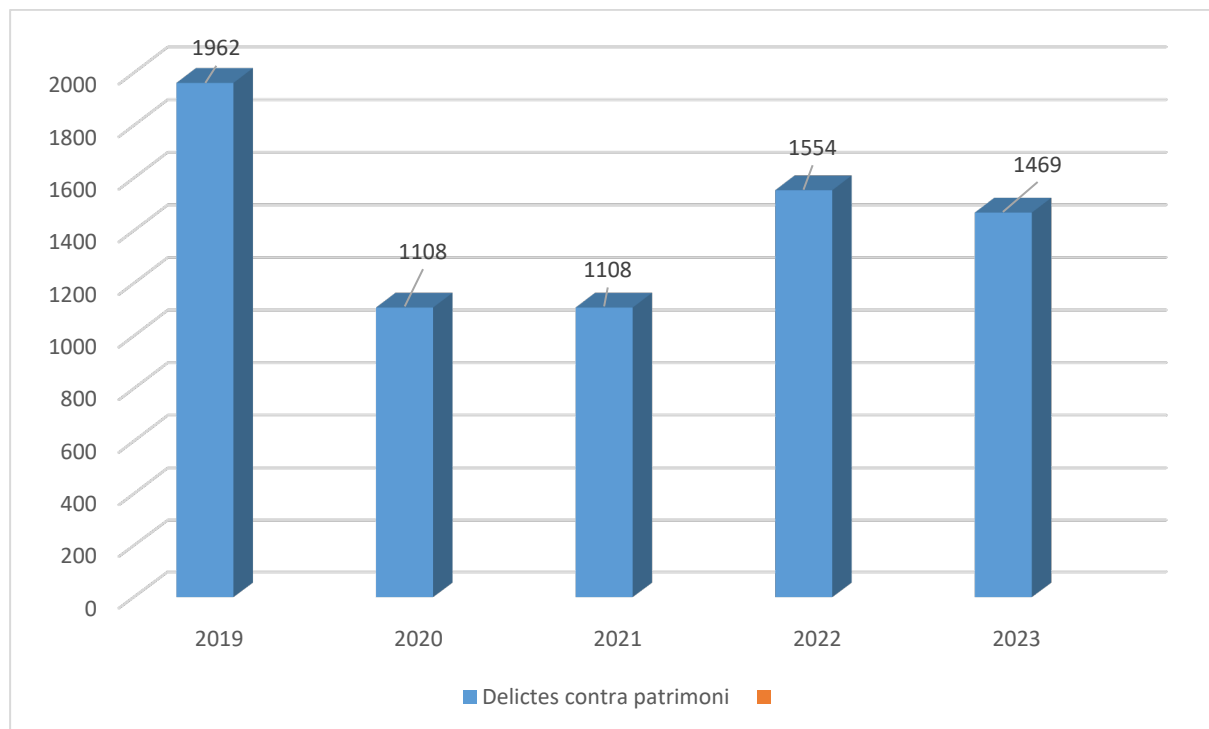
### 1.5.2. Atestats per delictes recollits per la secció d'Oficina Atenció al Ciutadà PMGi

#### Patrimoni

Delictes contra patrimoni	2019	2020	2021	2022	2023
Robatori amb força	403	256	275	283	198
Robatori amb violència	57	44	44	65	44
Robatori/furt de vehicle	37	19	28	37	50
Furts	874	321	384	671	432
Danys	425	298	287	285	170
Estafes	75	46	53	148	139
Altres contra el patrimoni	91	124	37	65	436
<b>Total</b>	<b>1962</b>	<b>1.108</b>	<b>1.108</b>	<b>1.554</b>	<b>1.469</b>



Gràfic de delictes contra el patrimoni

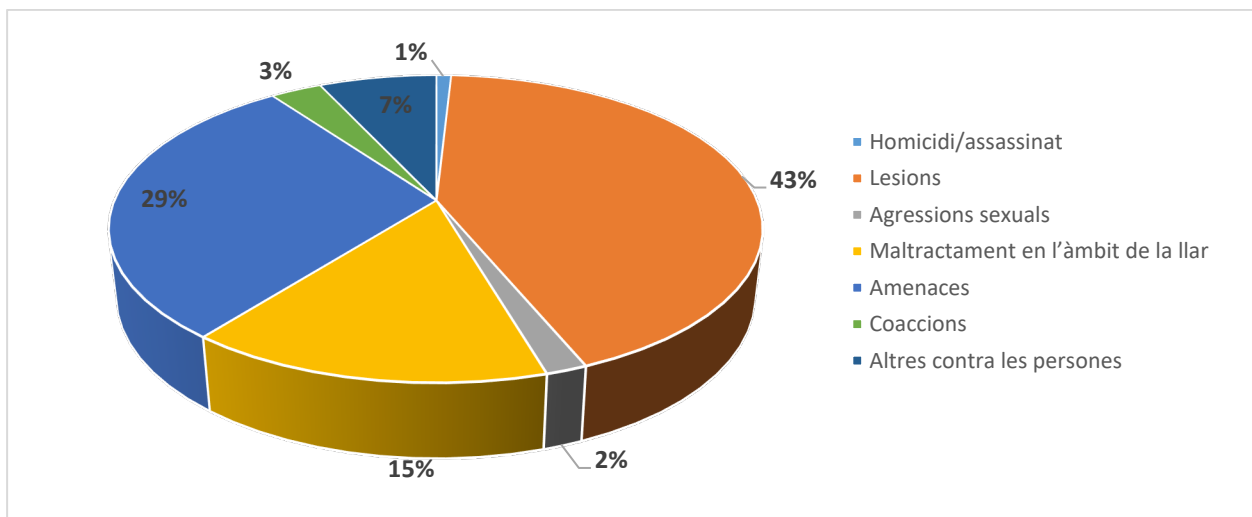


Gràfic comparatiu 2019-2023 Delictes contra el patrimoni

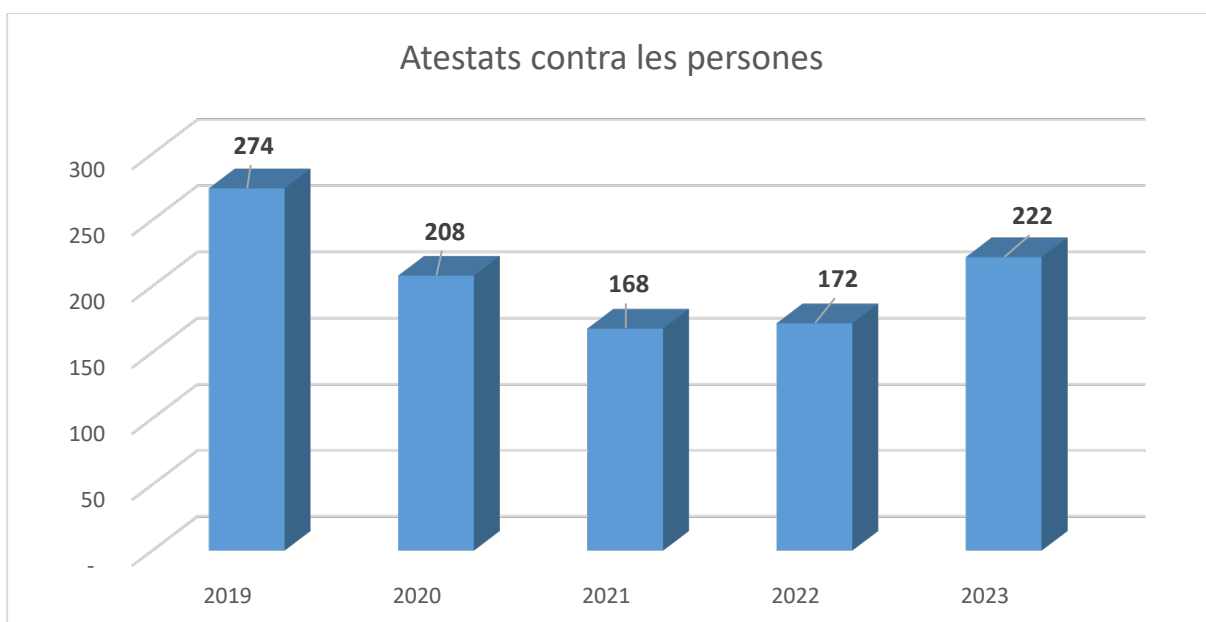
### Persones

Delictes contra les persones	2019	2020	2021	2022	2023
Homicidi/assassinat	0	3	1	0	2
Lesions	108	74	72	68	99
Agressions sexuals	2	2	0	0	4
Maltractament en l'àmbit de la llar	43	31	39	38	35
Amenaces	77	54	42	53	68
Coaccions	9	8	9	4	7
Altres contra les persones	34	29	4	4	16
<b>TOTAL</b>	<b>274</b>	<b>208</b>	<b>168</b>	<b>172</b>	<b>222</b>





Gràfic de delictes contra les persones

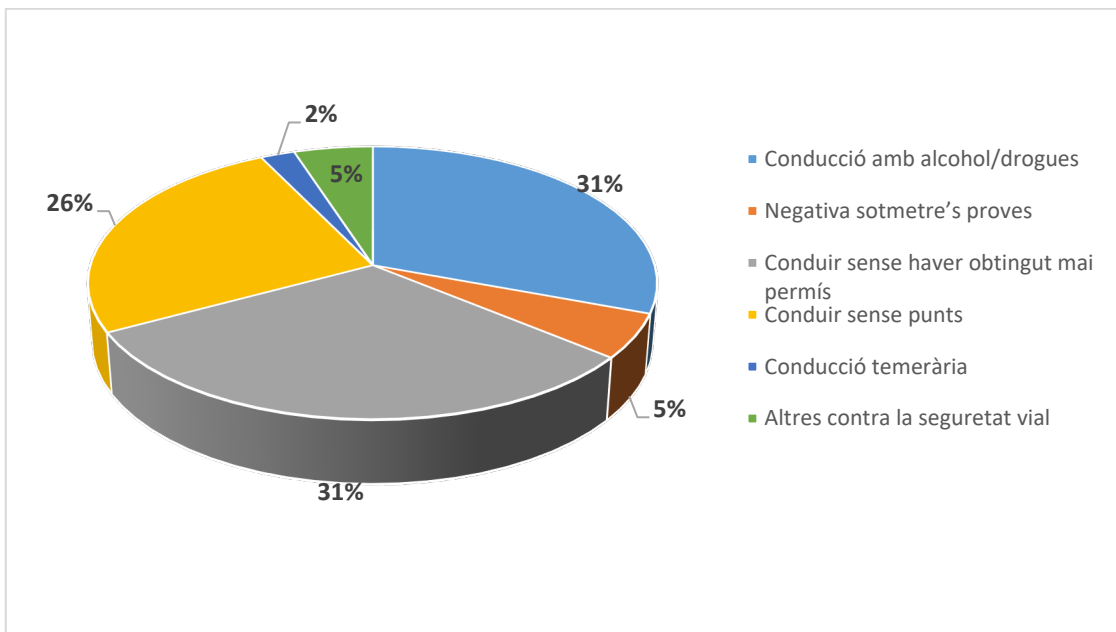


Gràfic comparatiu 2019-2023 Delictes contra les persones

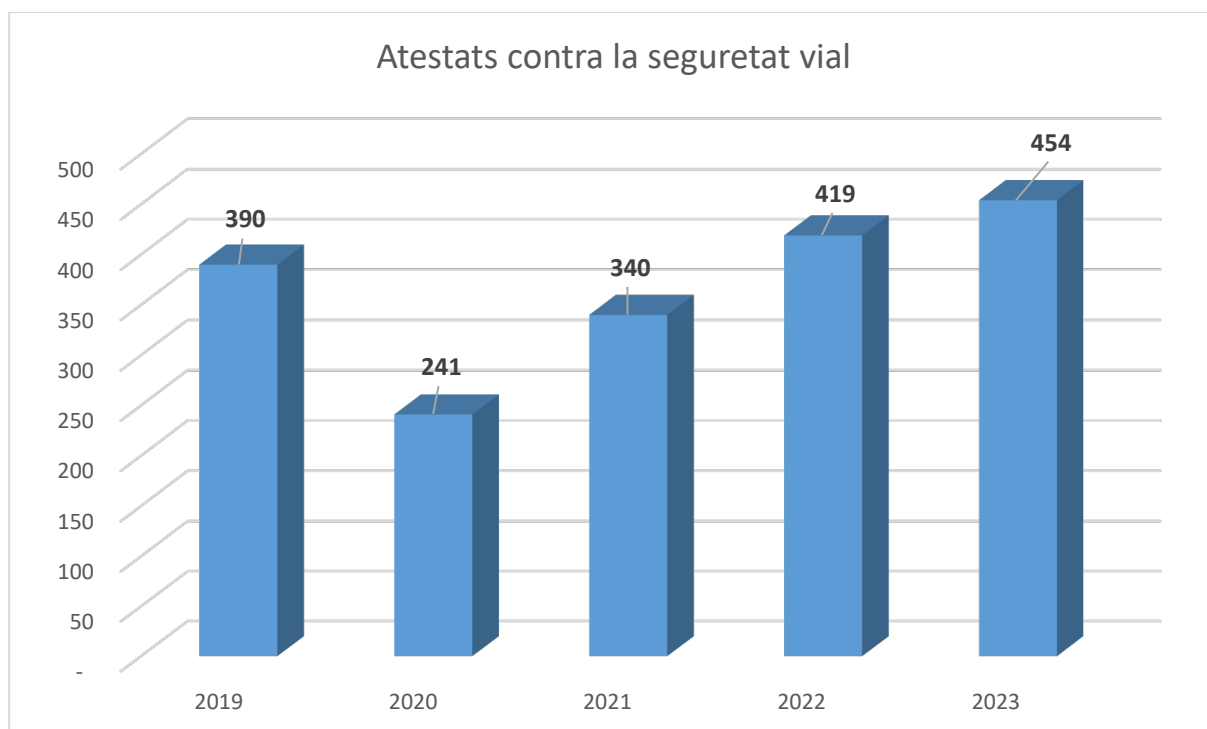
### Contra la seguretat viària

Delictes contra la seguretat vial	2019	2020	2021	2022	2023
Conducció amb alcohol/drogues	152	83	99	156	139
Negativa sotmetre's proves	21	15	31	39	24
Conduir sense haver obtingut mai permís	111	80	119	110	142
Conduir sense punts	74	44	52	85	116
Conducció temerària	10	6	10	5	10
Altres contra la seguretat vial	22	13	29	24	23

<b>Total</b>	<b>390</b>	<b>241</b>	<b>340</b>	<b>419</b>	<b>454</b>
--------------	------------	------------	------------	------------	------------



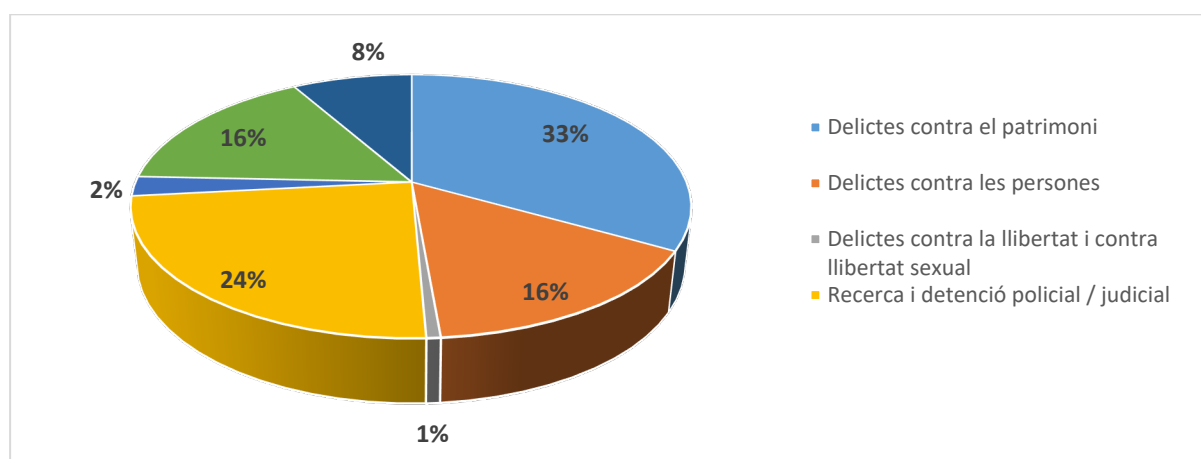
Gràfic de delictes contra la seguretat viària



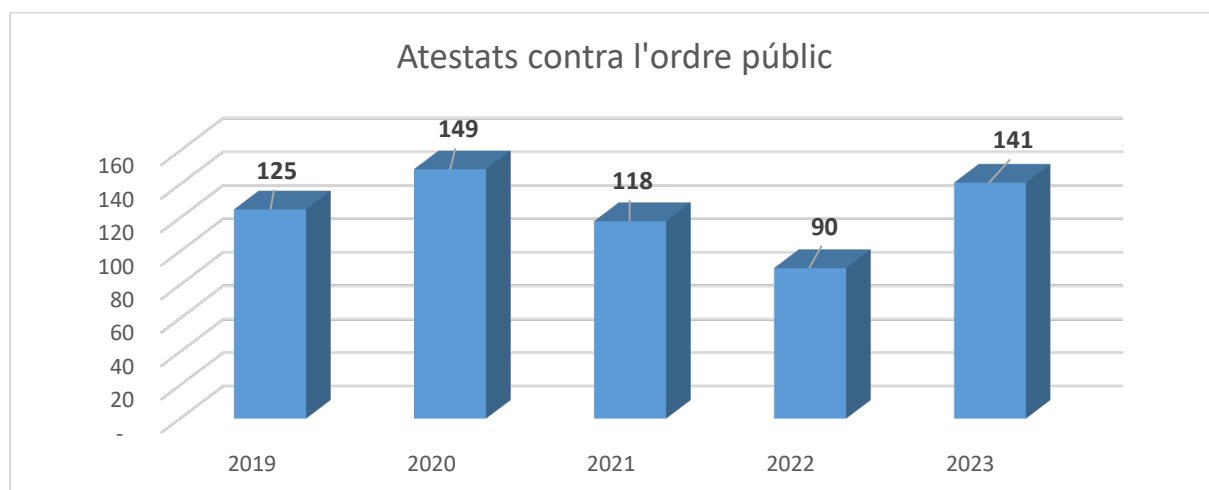
Gràfic comparatiu 2019-2023 Delictes contra la seguretat vial

**Contra l'ordre públic i altres**

Delictes contra l'ordre públic	2019	2020	2021	2022	2023
Atemptat/resistència/desobediència	45	84	29	45	26
Desordres públics	1	1	0	0	1
Falsificació documental	9	9	7	8	18
Falsificació de moneda	5	0	1	0	1
Tràfic de drogues	32	24	14	16	23
Trencament de condemna	14	8	15	11	22
Contra l'administració de justícia / altres	1	21	52	10	50
<b>Total</b>	<b>125</b>	<b>149</b>	<b>118</b>	<b>90</b>	<b>141</b>



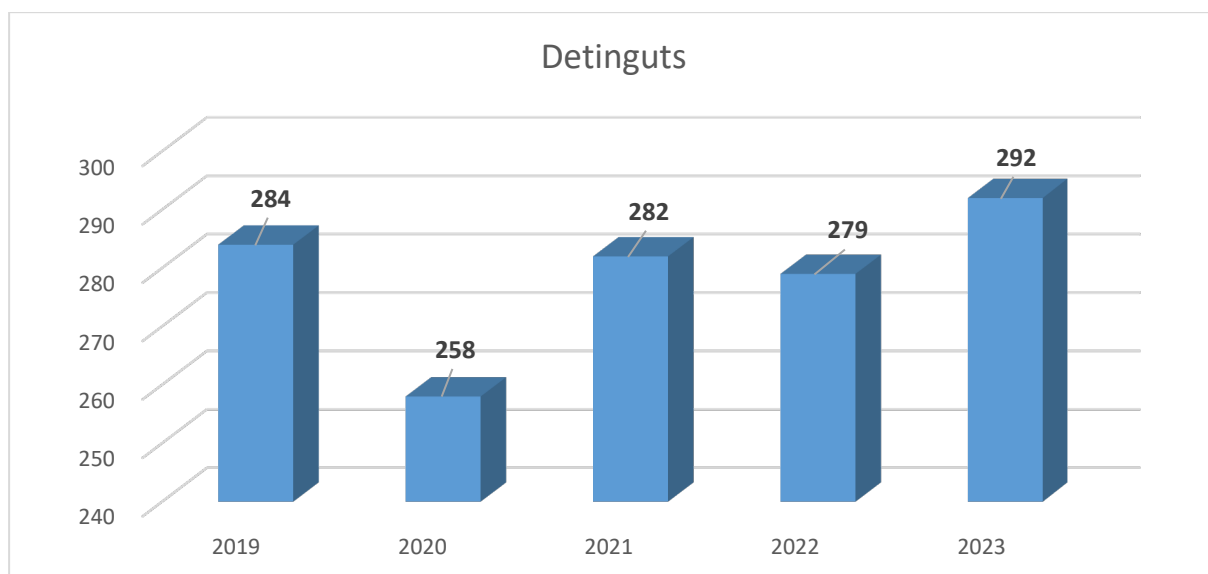
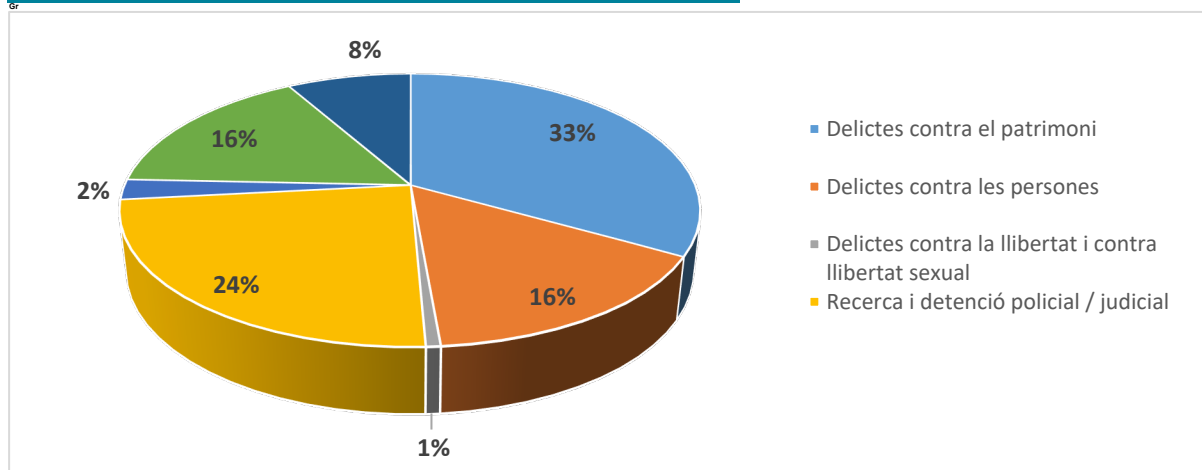
Gràfic de delictes contra l'ordre públic i d'altres



Gràfic comparatiu 2019-2023 Delictes contra l'ordre públic

**Detinguts realitzats per part del cos de la Policia Municipal de Girona**

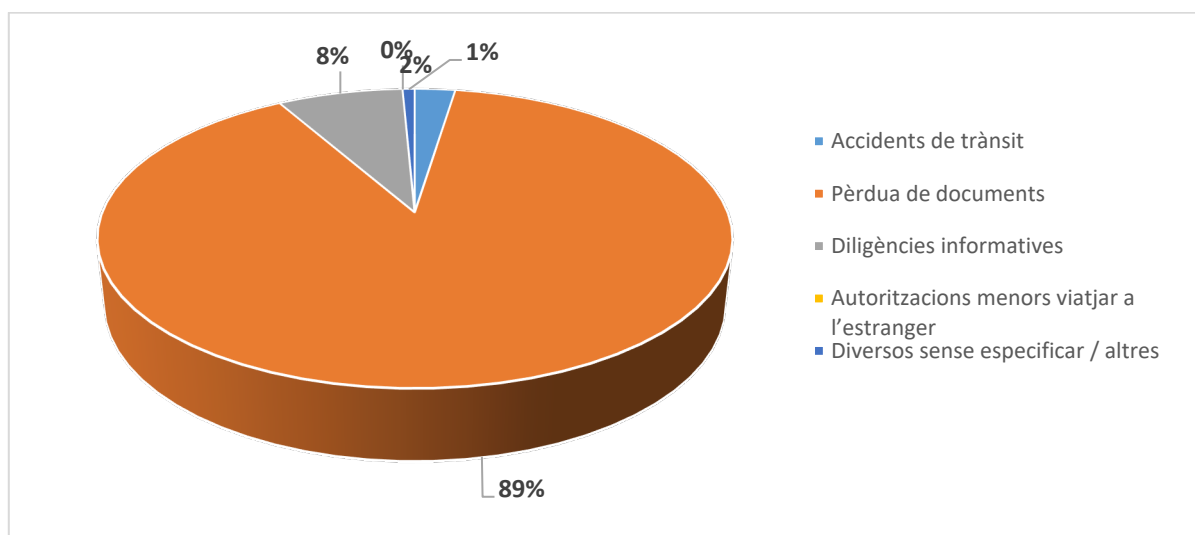
Delictes contra el patrimoni	97
Recerca i detenció policial / judicial	70
Delictes contra l'ordre públic	47
Delictes contra les persones	45
Delictes contra la salut pública	24
Delicte contra la seguretat viària	7
Delictes contra la llibertat i contra llibertat sexual	2
<b>Total</b>	<b>292</b>



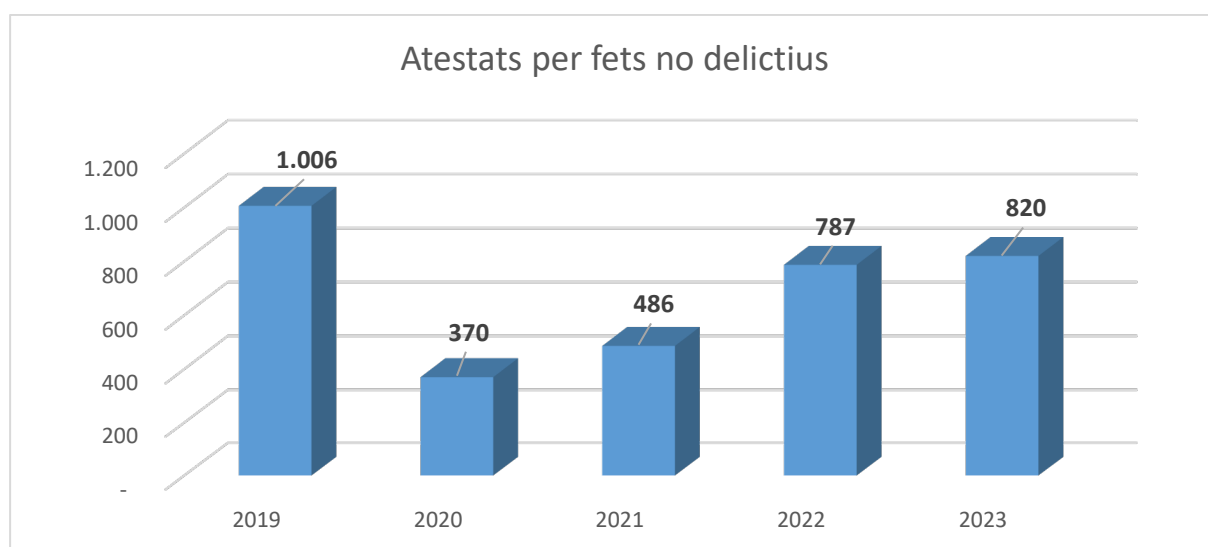
Gràfic comparatiu 2019-2023 detinguts

### 1.5.3. Atestats instruïts per fets no delictius per la secció d'Oficina Atenció al Ciutadà

Atestats per fets no delictius	2019	2020	2021	2022	2023
Accidents de trànsit	49	19	28	20	20
Pèrdua de documents	660	217	312	682	732
Diligències informatives	62	45	35	43	62
Autoritzacions menors viatjar a l'estranger	114	29	19	13	0
Diversos sense especificar / altres	121	60	92	29	6
<b>TOTAL</b>	<b>1006</b>	<b>370</b>	<b>486</b>	<b>787</b>	<b>820</b>



Gràfic de d'atestats de fets no delictius



Gràfic comparatiu 2019-2023 atestats fets no delictius

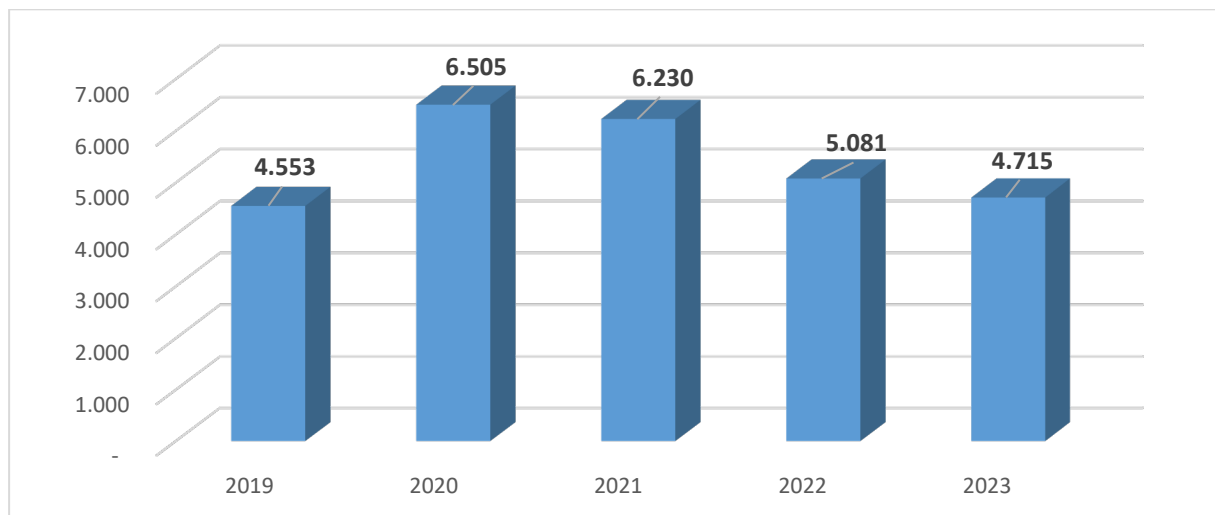
## 1.6. Ordenances i faltes administratives

### 1.6.1. Policia Administrativa

A continuació s'exposa la tasca administrativa en el compliment de les ordenances municipals de l'Ajuntament de Girona, i altres normes administratives, dins les funcions de policia administrativa de la que gaudeix la Policia Municipal de Girona en llurs funcions.

#### Comparativa 2019-2023 denúncies Ordenances Municipals i llei de seguretat ciutadana

2019	2020	2021	2022	2023
4553	6505	6230	5081	4715

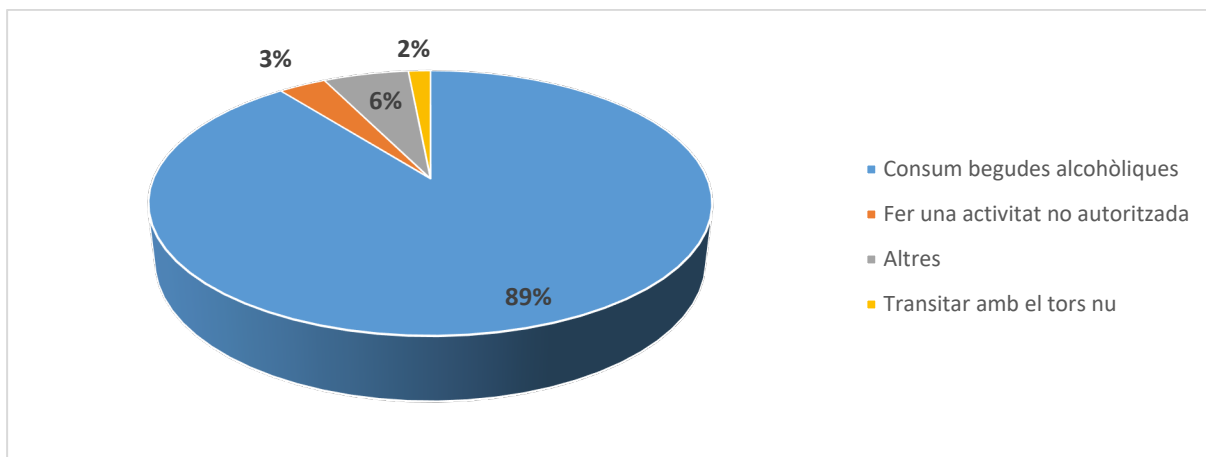


Gràfic comparatiu denúncies OMC i Llei de seguretat ciutadana 2019-2023

### 1.6.2. Ordenança de civilitat

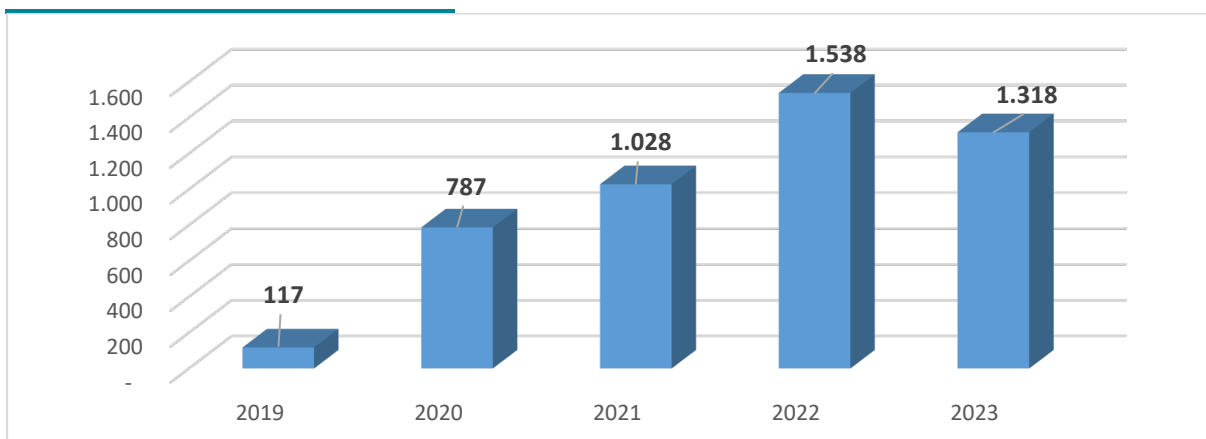
#### Denúncies Ordenança Civilitat 2023

Denúncies Ordenança de Civilitat	
Consum begudes alcohòliques	1178
Fer una activitat no autoritzada	43
Transitar amb el tors nu	20
Altres	77
<b>Total</b>	<b>1318</b>



### Comparativa 2019-2023 denúncies Ordenança Civilitat

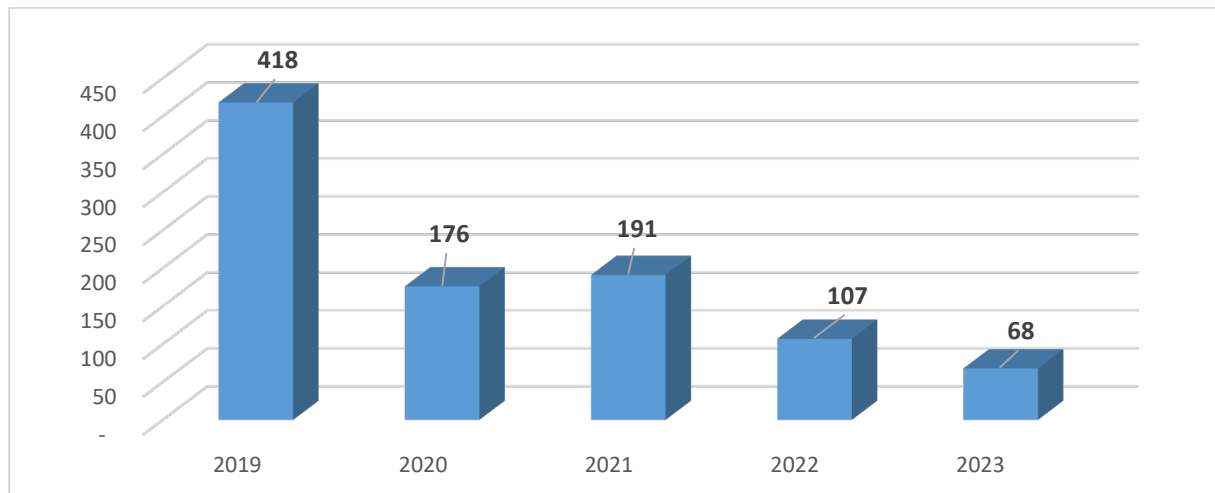
2019	2020	2021	2022	2023
1176	787	1028	1538	1318



### 1.6.3. Ordenança de tinença d'animals

#### Comparativa 2018-2022 denúncies Ordenança de tinença d'animals

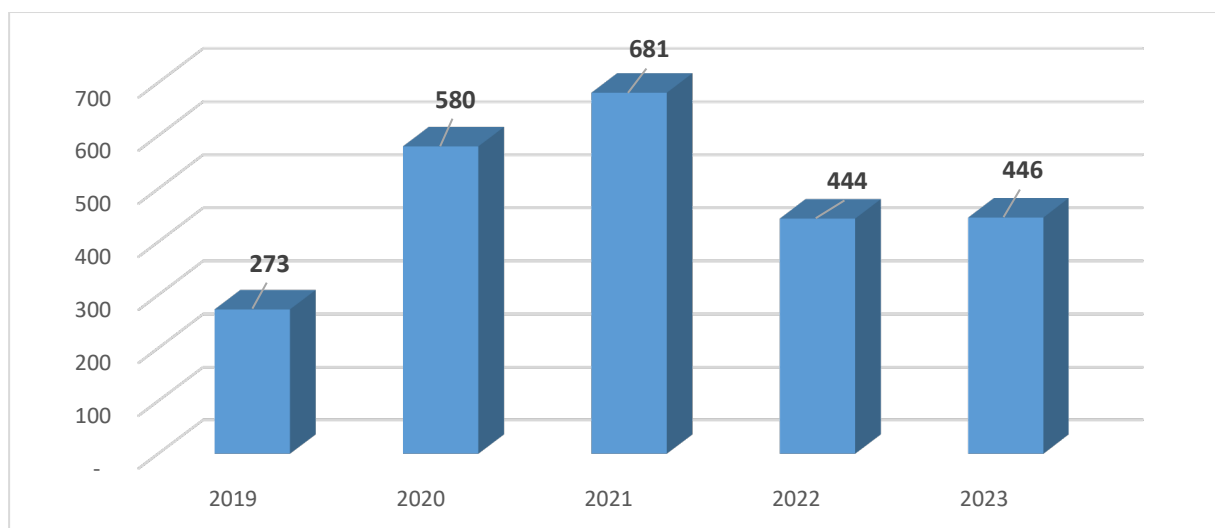
2019	2020	2021	2022	2023
418	176	191	107	68



### 1.6.4. Ordenança de sorolls

#### Comparativa 2019-2023 denúncies Ordenança de sorolls

2019	2020	2021	2022	2023
273	580	681	444	446

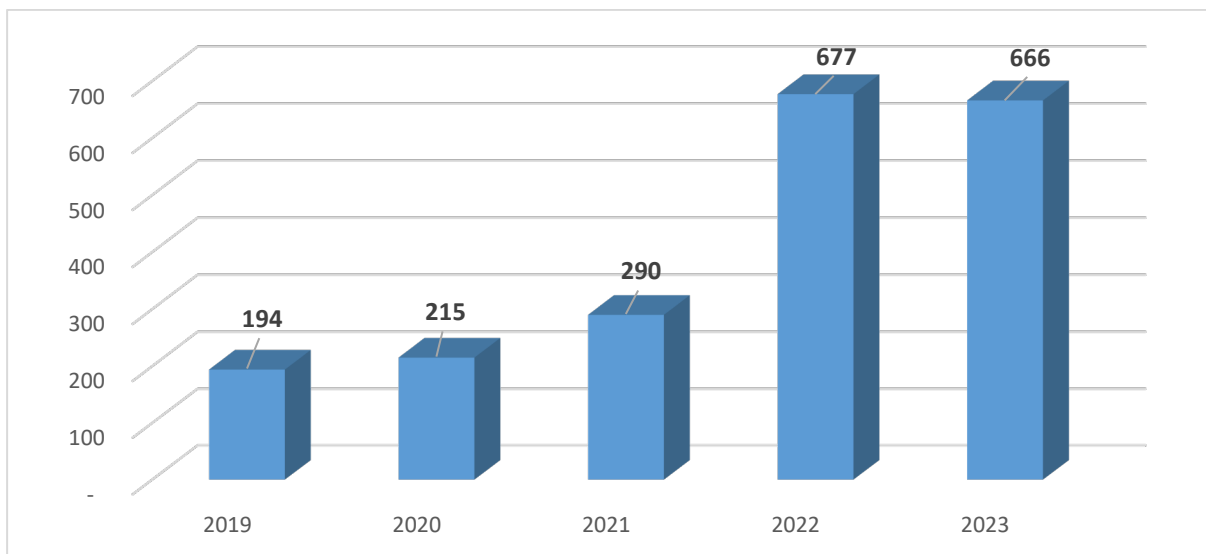


### 1.6.5. Ordenança de neteja i ordenança reguladora de residus de Girona

#### Comparativa 2019-2023 ordenança de neteja i l'ordenança reguladora de residus

2019	2020	2021	2022	2023
194	215	290	677	666

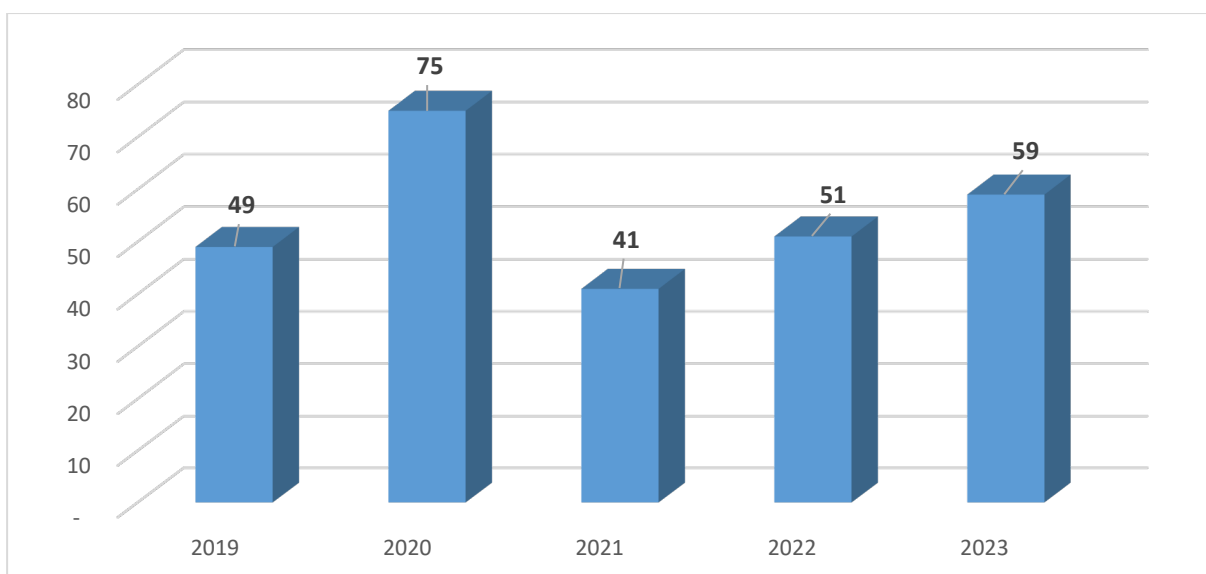




**1.6.6. Ordenança reguladora de les condicions d'instal·lació, funcionament i intervenció de determinats establiments públics dedicats a la restauració, espectacles i/o activitats recreatives i les seves terrasses**

**Comparativa 2019-2023 ordenança d'oci**

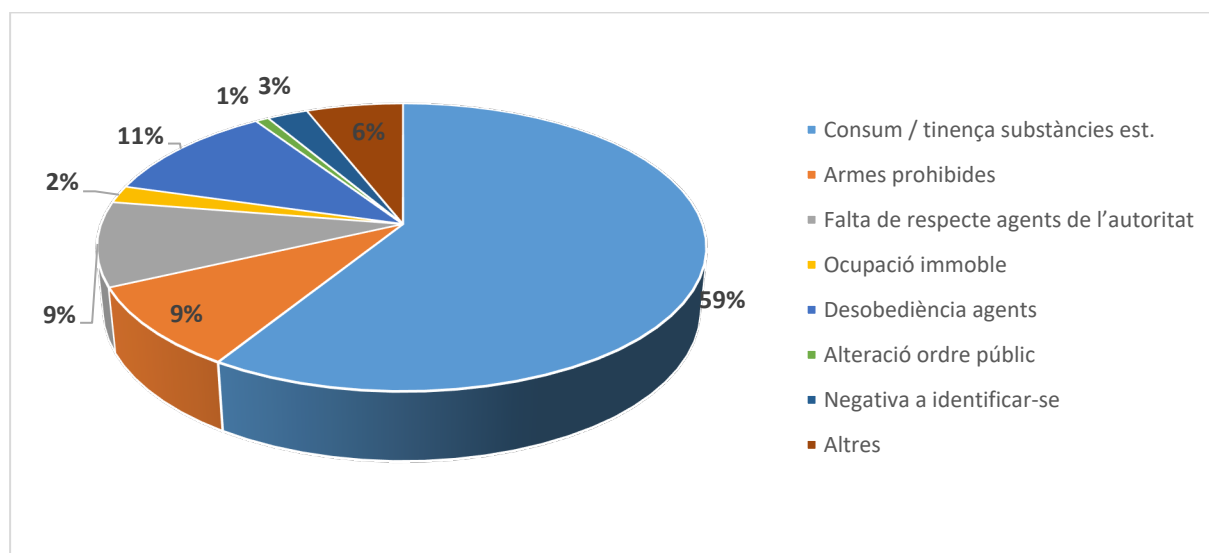
2019	2020	2021	2022	2023
49	75	41	51	59



### 1.6.7. Llei de seguretat ciutadana

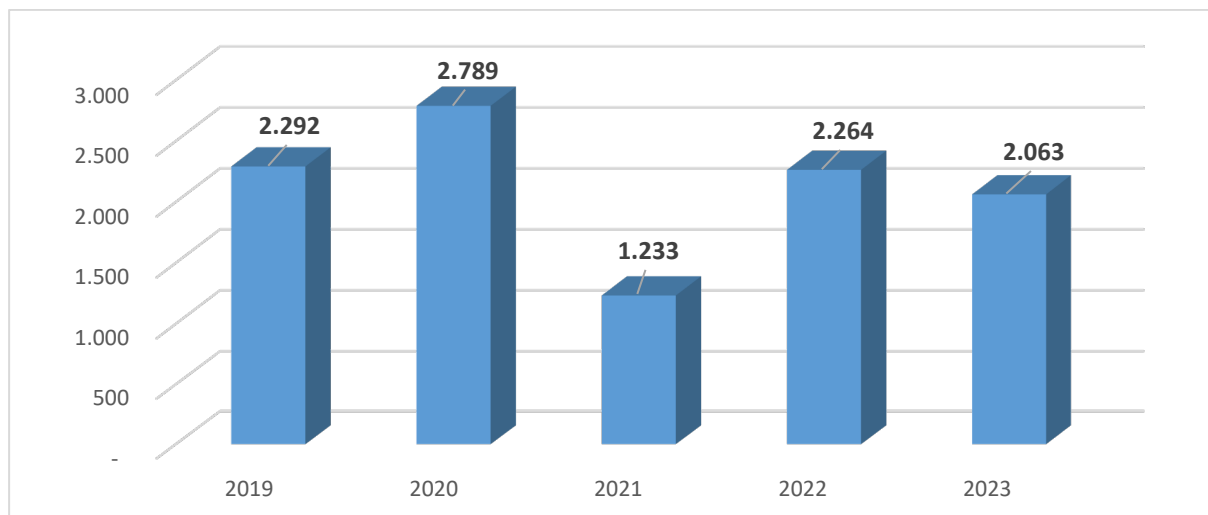
#### Denúncies Ordenança Llei seguretat ciutadana 2023

Denúncies Llei seguretat ciutadana	
Consum / tinença substàncies est.	1.214
Armes prohibides	190
Falta de respecte agents de l'autoritat	196
Ocupació immoble	40
Desobediència agents	231
Alteració ordre públic	17
Negativa a identificar-se	52
Altres	123
<b>Total</b>	<b>2.063</b>



#### Comparativa 2019-2023 denúncies Llei seguretat ciutadana

2019	2020	2021	2022	2023
2292	2789	1233	2264	2063



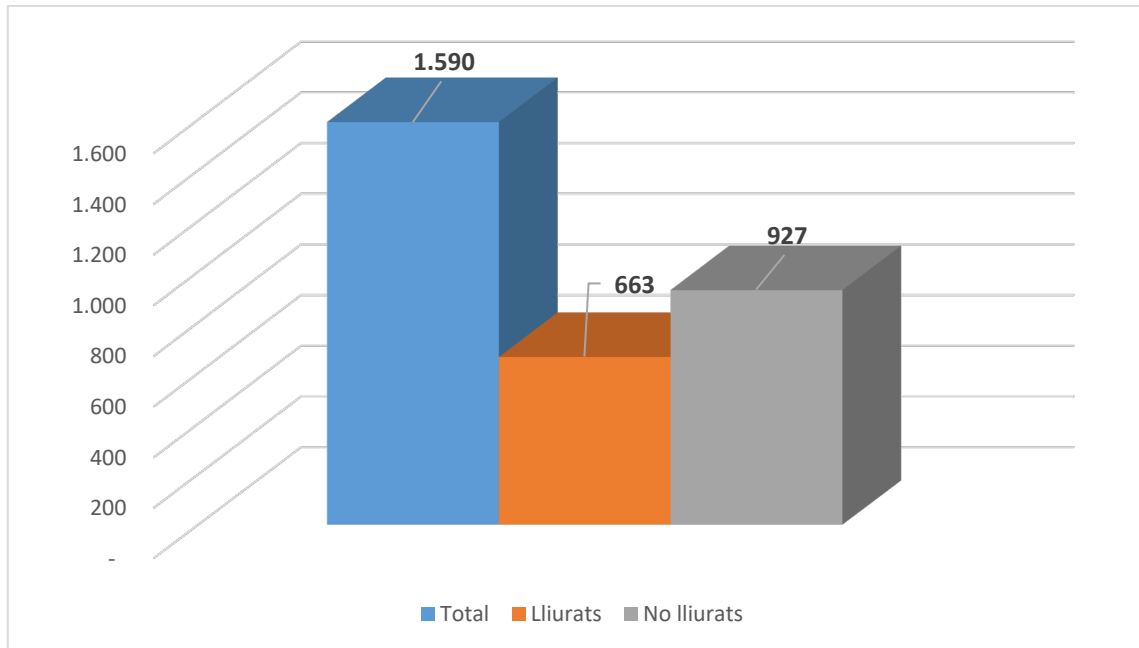
## 1.7. Objectes perduts

### 1.7.1. Objectes perduts

Enguany s'ha retornat als seus propietaris un total de 663 objectes del total de 1.590 que s'han lliurat a les nostres dependències.

#### Entrades i sortides d'objectes perduts

Mes	Total	Lliurats	No lliurats
Gener	132	75	57
Febrer	73	37	36
Març	181	60	121
Abril	79	35	44
Maig	112	38	74
Juny	176	83	93
Juliol	109	48	61
Agost	138	56	82
Setembre	130	60	70
Octubre	137	59	78
Novembre	185	83	102
Desembre	138	29	109
<b>Total</b>	<b>1590</b>	<b>663</b>	<b>927</b>



Gràfic dels objectes gestionats durant el 2023